

## УВАЖАЕМЫЕ ПОСТУПАЮЩИЕ!

С учетом мероприятий, направленных на предотвращение распространения новой коронавирусной инфекции (COVID-19) на территории Российской Федерации, в соответствии с Указом Президента Российской Федерации от 11 мая 2020 г. №316 «Об определении порядка продления действия мер по обеспечению санитарно-эпидемиологического благополучия населения в субъектах Российской Федерации в связи с распространением новой коронавирусной инфекции (COVID-19)», прием документов в **Северо-Кавказский социальный институт** для поступления на обучение по образовательным среднему профессионального и программам высшего образования – **программам бакалавриата, программам магистратуры** на 2021/22 учебный год будет осуществляться, **в том числе и в электронной форме с применением дистанционных технологий** (прием осуществляется в личном кабинете поступающего электронной информационной системы СКСИ, доступной на официальном сайте Института [www.sksi.ru](http://www.sksi.ru) в информационно-телекоммуникационной сети «Интернет»).

### Инструкция при подаче заявления о приеме

- Последовательно заполните разделы «**Поступающий**» и «**Заявление**». Рекомендуем сохранить введенные данные, нажав кнопку «**сохранить**».
- На каждом этапе заполнения есть возможность вернуться в предыдущие разделы, предварительно сохранив введенные данные. Перемещение по разделам осуществляется кнопками «**назад**» и «**далее**», размещенными внизу страницы или же выбрав соответствующий раздел на боковой или верхней панели.
- **Внимание!** В процессе заполнения заявления необходимо будет прикрепить сканы или фото документов с учетом обеспечения машиночитаемого распознавания его реквизитов.

#### **Советуем заранее подготовить документы в электронной форме:**

- документ, удостоверяющий личность;
- документ об образовании или об образовании и квалификации;
- электронную фотографию;
- документ о смене персональных данных (документ о смене фамилии, документ о смене имени и т.д.);
- документы, подтверждающие индивидуальные достижения (при наличии).

#### **Размер одного прикрепляемого файла не должен превышать 3 Мбайт!**

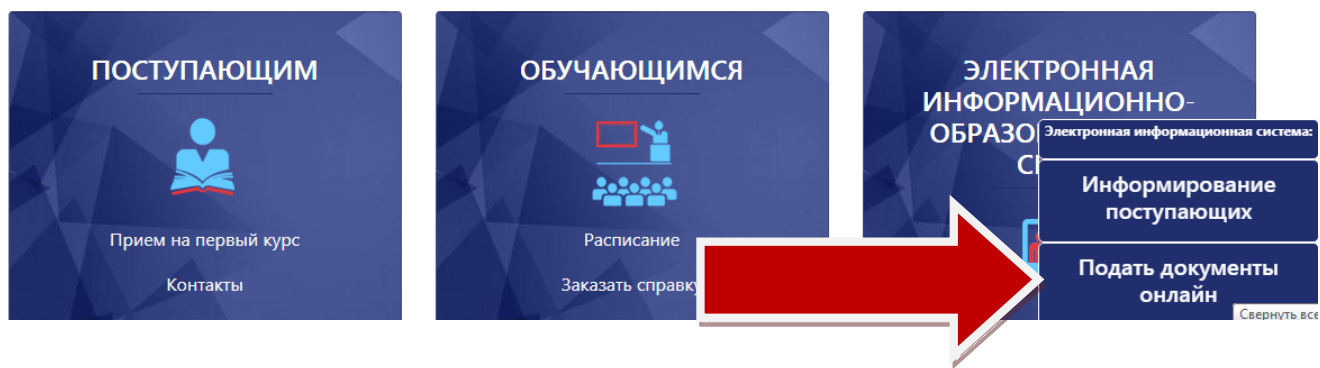
- Для осуществления оперативного взаимодействия с институтом, просим Вас указывать действующие номера телефонов и адрес электронной почты.
- В случае возникновения технических проблем, при подаче заявления с использованием дистанционных технологий, просим направить скриншот (фото) с информацией об ошибке на электронную почту приемной комиссии [abitur-sksi@mail.ru](mailto:abitur-sksi@mail.ru).

#### **Обратная связь:**

тел.: 8(8652) 94-53-48, 8-962-446-94-54;

e-mail: [abitur-sksi@mail.ru](mailto:abitur-sksi@mail.ru).

1. Зайдите на сайт учебного заведения sksi.ru, выберите кнопку подай документы онлайн



2. Зарегистрируйтесь в личном кабинете поступающего, для этого вам необходима электронная почта (e-mail)

**Регистрация**

Для поступления в Институт необходимо зарегистрироваться на сайте, внести необходимую информацию и подать заявление.

Если Вы еще этого не делали, то необходимо воспользоваться формой регистрации, представленной ниже. Если Вы уже зарегистрировались, то необходимо войти на сайт, воспользовавшись формой справа.

Для регистрации Вам необходимо указать действующий адрес электронной почты. После регистрации Вам придет письмо и информацией о подтверждении регистрации.

Внимание! Необходимо подтвердить регистрацию для подачи заявления!

Email:

Введите слово на картинке:

3. После регистрации вы автоматически перейдете на вкладку «Поступающий», в которой будет первая страница формы "Основные данные".

Поступающий | Представитель поступающего | Заявление | Проведение вступительных испытаний/апелляция | Согласие документов | Заключение договора/Оплата обучения | Статистика приема

**ПОСТУПАЮЩИЙ**

- Основные данные
- Адреса
- Контактные данные
- Документ, удостоверяющий личность
- Образование
- Свидетельство о рождении

### Основные данные

Фамилия

Имя

Отчество

День рождения

Гражданство

Фотография (3X4)  
 Файл не выбран

Далее >>

4. После заполнения основных данных, нажмите «Сохранить», затем далее «Далее».

5. Заполните графы «Адреса» по примеру

Поступающий | Представитель поступающего | Заявление | Проведение вступительных испытаний/апелляция | Согласие документов | Заключение договора/Оплата обучения | Статистика приема

**ПОСТУПАЮЩИЙ**

- Основные данные
- Адреса
- Контактные данные
- Документ, удостоверяющий личность
- Образование
- Свидетельство о рождении

### Адреса

Адрес регистрации

Адрес проживания  
 Тот же, что и адрес регистрации

**Примеры**

Ставропольский край, Ставрополь г, Ленина ул, дом 23, корпус 1, квартира 2

Дагестан Респ, Дербентский р-н, Джалган с, Ленина ул, дом 5

<< Назад    Далее >>

Если адрес регистрации совпадает с адресом проживания, выберите «Тот же, что и адрес регистрации».

6. Заполните контактные данные.

Контактные данные

Email

abitur-sksi@mail.ru

Телефон 1

8-865-294-53-48

Телефон 2

Телефон 3

Сохранить

<< Назад   Далее >>

7. Внесите информацию, согласно документу, удостоверяющему личность без сокращений.

ПОСТУПАЮЩИЙ

Основные данные

Адреса

Контактные данные

Документ, удостоверяющий личность

Образование

Свидетельство о рождении

Документ, удостоверяющий личность

Типа документа

паспорт гражданина РФ

Серия

07 05

Номер

704000

Страна

Российская Федерация

Кем выдан

Арзгирским отделом внутренних дел Ставропольского края

[информация заполняется в соответствии с документом без сокращений](#)

Когда выдан

12.11.2018

Код подразделения

262-003

Номер СНИЛС (при наличии)

000-000-000 00

Если у Вас не совпадает ФИО в документе, удостоверяющем личность, и документе об образовании, то поставьте галочку в графе «Менял персональные данные» и прикрепите скан или фото документа о смене.

Менял персональные данные (например фамилию)



Документ о смене

Выберите файл  Файл не выбран

Загрузите сканы или фото указанных страниц.

Документ, удостоверяющий личность:

Основные сведения (страницы 2-3)

Выберите файл  Файл не выбран

Место жительства (страница последней регистрации и/или свидетельство о регистрации по месту пребывания)

Выберите файл  Файл не выбран

Сведения о ранее выданных паспортах (страница 19)

Выберите файл  Файл не выбран

Сохранить

<< Назад    Далее >>

8. Внесите информацию, согласно документу об образовании без сокращений. В аттестате об основном общем образовании и аттестате о среднем общем образовании имеется только номер, в аттестате старого образца имеется буквенная серия документа.

## Образование

Уровень предыдущего образования

Основное общее образование

Документ об образовании/Документ об образовании и о квалификации

аттестат об основном общем образовании

Серия

Номер

02612326789546

Регистрационный номер (при наличии)

Кем выдан

Муниципальным бюджетным общеобразовательным учреждением средней общеобразовательной


[информация заполняется в соответствии с документом без сокращений](#)

Когда выдан

19.06.2021

Для поступающих на основе вступительных испытаний, выберите соответствующее основание для участия (поступающие на образовательные программы высшего образования – программы бакалавриата).

Основание для вступительных испытаний

< отсутствует > 

- < отсутствует >
- поступающий на базе среднего профессионального образования
- поступающий на базе высшего образования
- инвалид (в том числе дети-инвалиды)
- иностраный гражданин

Загрузите сканы или фото документа и его приложений.

Документ об образовании и (или) об образовании и о квалификации

Файл не выбран

Приложение 1

Файл не выбран

Приложение 2

Файл не выбран

Приложение 3

Файл не выбран

Приложение 4

Файл не выбран

Приложение 5

Файл не выбран

Приложение 6

Файл не выбран

---

<< Назад    Далее >>

9. Если поступающий является несовершеннолетним, то необходимо внести данные о свидетельстве о рождении.


#### Свидетельство о рождении

Серия

Номер

Кем выдан

Когда выдан

Для подачи заявления необходимо перейти во вкладку "Представитель поступающего" сверху

Сохранить

<< Назад    Далее >>

10. Если поступающий несовершеннолетний, то необходимо внести данные законного представителя.

#### ПРЕДСТАВИТЕЛЬ ПОСТУПАЮЩЕГО

Основные данные

Адреса

Контактные данные

Документ, удостоверяющий личность


#### Основные данные

Фамилия

Имя

Отчество

Дата рождения

Гражданство

Поступающий приходится

Сохранить

<< Назад    Далее >>

**ПРЕДСТАВИТЕЛЬ  
ПОСТУПАЮЩЕГО**

Основные данные

Адреса

Контактные данные

Документ, удостоверяющий личность

**Адреса**

Адрес регистрации

Адрес проживания

Тот же, что и адрес регистрации

Примеры

Ставропольский край, Ставрополь г, Ленина ул, дом 23, корпус 1, квартира 2

Дагестан Респ, Дербентский р-н, Джалган с, Ленина ул, дом 5

Сохранить

<< Назад    Далее >>

**ПРЕДСТАВИТЕЛЬ  
ПОСТУПАЮЩЕГО**

Основные данные

Адреса

Контактные данные

Документ, удостоверяющий личность

**Контакты**

Email

Телефон 1

Телефон 2

Телефон 3

Сохранить

<< Назад    Далее >>



- ПРЕДСТАВИТЕЛЬ ПОСТУПАЮЩЕГО**
- Основные данные
- Адреса
- Контактные данные
- Документ, удостоверяющий личность

### Документ, удостоверяющий личность

Тип документа  
паспорт гражданина РФ

Серия

Номер

Страна  
Российская Федерация

Кем выдан

[информация заполняется в соответствии с документом без сокращений](#)

Когда выдан  
дд. мм. гggg

Код подразделения

Сохранить

<< Назад    Далее >>

Загружать фото или сканы документа, удостоверяющего личность представителя **НЕ НУЖНО**.

11. Далее необходимо перейти во вкладку «Заявление» и добавить заявление, выбрав уровень образования, на который вы поступаете, направление и форму обучения.

Поступающий | Представитель поступающего | **Заявление** | Проведение вступительных испытаний/апелляция | Согласие на зачисление/отзыв документов | Заключение договора/Оплата обучения | Статистика приема

- ЗАЯВЛЕНИЕ**
- Образовательные программы
- Индивидуальные достижения
- Вступительные испытания
- Подать согласие
- Подать заявление

### Заявление

Добавить заявление | Удалить заявление |  
Добавить специальность | Удалить специальность

Заявление  
1

Уровень образования  
Среднее профессиональное образование

Направление подготовки  
09.02.07 Информационные системы и программирование квалификация: Программист

Форма обучения  
очная

Сохранить

<< Назад    Далее >>

12. Во вкладке «Индивидуальные достижения» выбрать – имеете или не имеете индивидуальные достижения.

Вариант 1 – индивидуальных достижений нет.

Поступающий | Представитель поступающего | Заявление | Проведение вступительных испытаний/апелляция | Согласие на зачисление/отзыв документов | Заключение договора/Оплата обучения | Статистика приема

#### ЗАЯВЛЕНИЕ

Образовательные программы

Индивидуальные достижения

Вступительные испытания

Подать согласие

Подать заявление

#### Индивидуальные достижения

Индивидуальные достижения отсутствуют!

При наличии индивидуальных достижений нажмите кнопку «Добавить»!

Добавить

<< Назад Далее >>

Вариант 2 – индивидуальные достижения.

#### ЗАЯВЛЕНИЕ

Образовательные программы

Индивидуальные достижения

Вступительные испытания

Подать согласие

Подать заявление

#### Индивидуальные достижения

Достижение

< Выберите достижение >

Серия

Номер

Регистрационный номер (при наличии)

Кем выдан

Когда выдан

дд. мм. гggg



Номер приказа (при наличии)

Дата приказа (при наличии)

дд. мм. гggg

Документ

Выберите файл | Файл не выбран

Сохранить

13. Во вкладке «Вступительные испытания» (для тех, кто поступает на программы бакалавриата и магистратуры), заполните необходимые поля.

09.03.02 Информационные системы и технологии направленность (профиль) программы  
Проектирование информационных систем и их компонентов

Дисциплина	Выбор дисциплины по второму приоритету	ЕГЭ/ Вступительные испытания	Количество баллов	Год сдачи ЕГЭ
математика		ЕГЭ	<input type="text"/>	Выберите год
физика	<input type="radio"/>	ЕГЭ	<input type="text"/>	Выберите год
информатика и информационно-коммуникационные технологии (ИКТ)	<input type="radio"/>	ЕГЭ	<input type="text"/>	Выберите год
русский язык		ЕГЭ	<input type="text"/>	Выберите год

Сохранить

<< Назад    Далее >>

Если вы сдавали ЕГЭ, то заполните необходимые поля (для поступления Вам необходимо три ЕГЭ - два обязательных, третий по выбору). Если на момент подачи документов, баллы ЕГЭ еще не известны, то оставляете данные поля не заполненными.

Если у вас диплом о среднем профессиональном образовании, то вы выбираете сдачу вступительных испытаний (**в графе количество баллов и год сдачи для вступительных испытаний данные не вносятся**)

09.03.02 Информационные системы и технологии направленность (профиль) программы  
Проектирование информационных систем и их компонентов

Дисциплина	Выбор дисциплины по второму приоритету	ЕГЭ/ Вступительные испытания	Количество баллов	Год сдачи ЕГЭ
математика		Вступительные	<input type="text"/>	Выберите год
физика	<input checked="" type="radio"/>	Вступительные	<input type="text"/>	Выберите год
информатика и информационно-коммуникационные технологии (ИКТ)	<input type="radio"/>	ЕГЭ	<input type="text"/>	Выберите год
русский язык		Вступительные	<input type="text"/>	Выберите год

Сохранить

<< Назад    Далее >>

Если у вас диплом среднего профессионального образования, но есть действующие ЕГЭ, то вносите данные о ЕГЭ и выбираете сдачу вступительных испытаний (**в графе количество баллов и год сдачи для вступительных испытаний данные не вносятся**).

09.03.02 Информационные системы и технологии направленность (профиль) программы  
Проектирование информационных систем и их компонентов

Дисциплина	Выбор дисциплины по второму приоритету	ЕГЭ/ Вступительные испытания	Количество баллов	Год сдачи ЕГЭ
математика		ЕГЭ ▾	<input type="text"/>	2019 ▾
физика	<input type="radio"/>	ЕГЭ ▾	<input type="text"/>	Выберите год ▾
информатика и информационно-коммуникационные технологии (ИКТ)	<input checked="" type="radio"/>	Вступительные ▾	<input type="text"/>	Выберите год ▾
русский язык		ЕГЭ ▾	<input type="text"/>	2019 ▾

Сохранить

<< Назад    Далее >>

14. Во вкладке «Подать согласие» необходимо нажать кнопку «Сформировать», затем «Печать» и распечатать согласие на обработку персональных данных, подписать его и загрузить. Сохраните действие.

Поступающий | Представитель поступающего | Заявление | Проведение вступительных испытаний/апелляция | Согласие на зачисление/отзыв документов | Заключение договора/Оплата обучения | Статистика приема

#### ЗАЯВЛЕНИЕ

Образовательные программы  
Индивидуальные достижения  
Вступительные испытания  
Подать согласие  
Подать заявление

#### Подать согласие

Необходимо распечатать, подписать и загрузить отсканированную копию согласия на обработку персональных данных

Сформировать

Заявление (первая страница)

Выберите файл | Файл не выбран

**ВНИМАНИЕ! СОГЛАСИЕ НА ОБРАБОТКУ ПЕРСОНАЛЬНЫХ ДАННЫХ И ЗАЯВЛЕНИЕ ДОЛЖНЫ БЫТЬ ЗАГРУЖЕНЫ В ОДИН ДЕНЬ!**

Сохранить

<< Назад    Далее >>

15. После загрузки согласия, Вы переходите во вкладку «Подать заявление». Вам необходимо нажать кнопку «Сформировать», затем «Печать» и распечатать заявление.

Поступающий | Представитель поступающего | Заявление | Проведение вступительных испытаний/апелляция | Согласие на зачисление/отзыв документов | Заключение договора/Оплата обучения | Статистика приема

**ЗАЯВЛЕНИЕ**

- Образовательные программы
- Индивидуальные достижения
- Вступительные испытания
- Подать согласие
- Подать заявление

### Подать заявление

Необходимо распечатать, подписать и загрузить отсканированную копию заявления о приеме

Заявление о приеме

Заявление (первая страница)

Файл не выбран

Заявление (первая страница (при наличии))

Файл не выбран

**ВНИМАНИЕ! СОГЛАСИЕ НА ОБРАБОТКУ ПЕРСОНАЛЬНЫХ ДАННЫХ И ЗАЯВЛЕНИЕ ДОЛЖНЫ БЫТЬ ЗАГРУЖЕНЫ В ОДИН ДЕНЬ!**

**ВНИМАНИЕ ДЛЯ НЕСОВЕРШЕННОЛЕТНИХ ПОСТУПАЮЩИХ! НЕОБХОДИМО ЗАПОЛНИТЬ ДАННЫЕ О ПРЕДСТАВИТЕЛЕ ПОСТУПАЮЩЕГО ДО ПЕЧАТИ СОГЛАСИЯ НА ОБРАБОТКУ ПЕРСОНАЛЬНЫХ ДАННЫХ И ДО ПОДАЧИ ЗАЯВЛЕНИЯ!**

---

<< Назад    Далее >>

Внимательно проверьте в заявлении данные, которые вы внесли, если данные верны, то подпишите, сделайте скан или фото и загрузите файлы. Если данные внесены с ошибкой, вернитесь в раздел, где она допущена, исправьте и сохраните. Вернитесь в раздел «Подать заявление», **сформируйте** и **распечатайте** заявление, подпишите, сделайте скан или фото и загрузите. Сохраните изменения.

***Вы успешно подали заявление на поступление!***