

ОТЧЁТ

о результатах оценки содержания, организации и качества образования со стороны обучающихся СКСИ по ОПОП 43.02.10 Туризм

Сроки проведения исследования – с 13.03.2023г. по 13.04.2023 г.

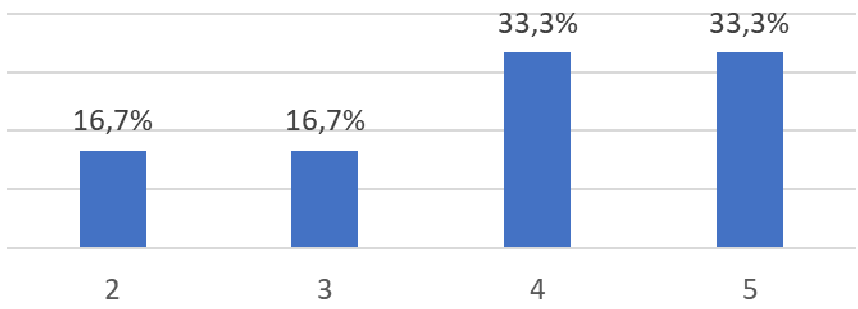
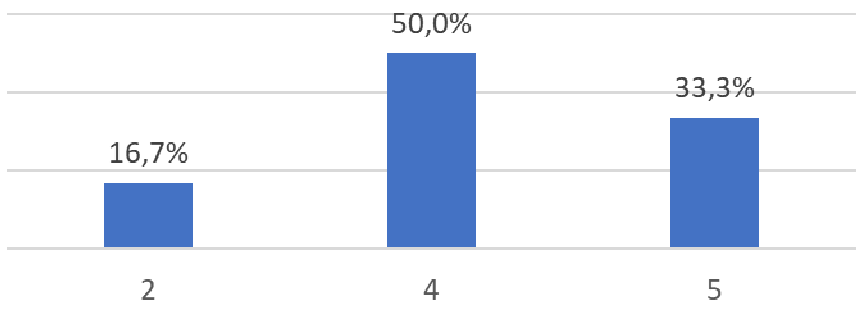
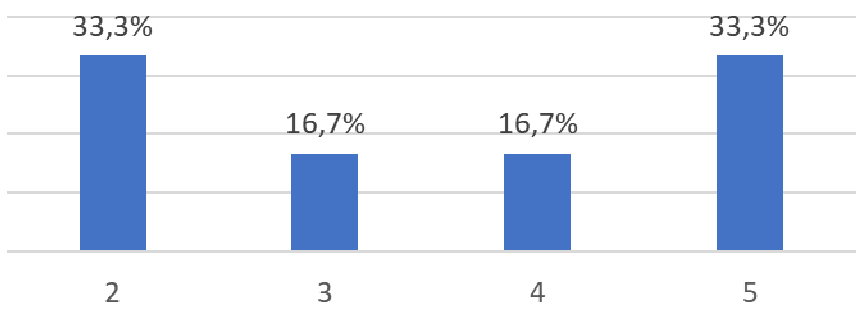
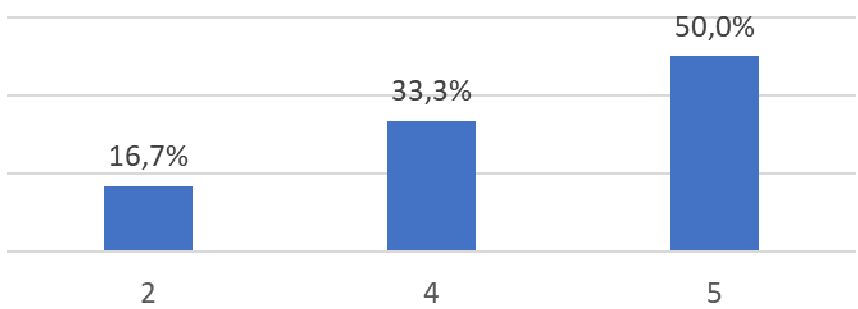
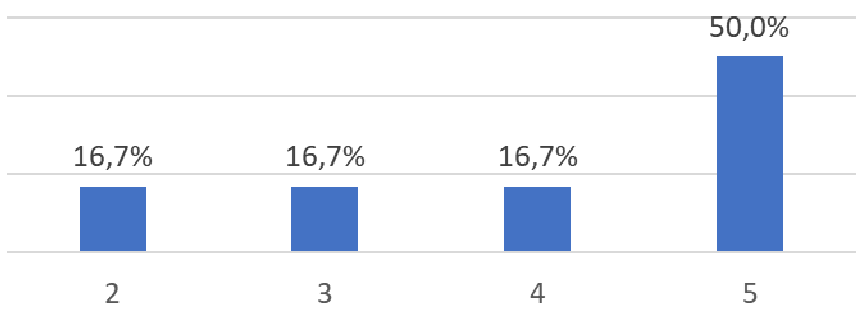
Метод сбора эмпирических данных – анкетирование.

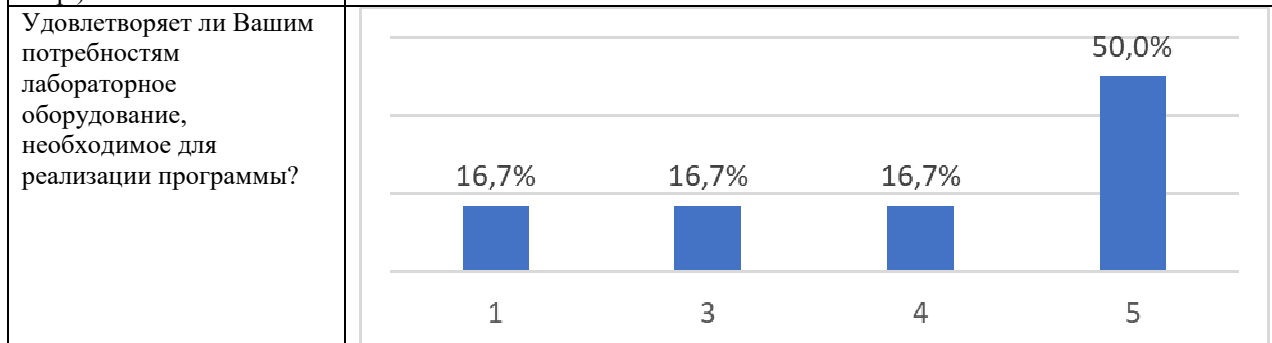
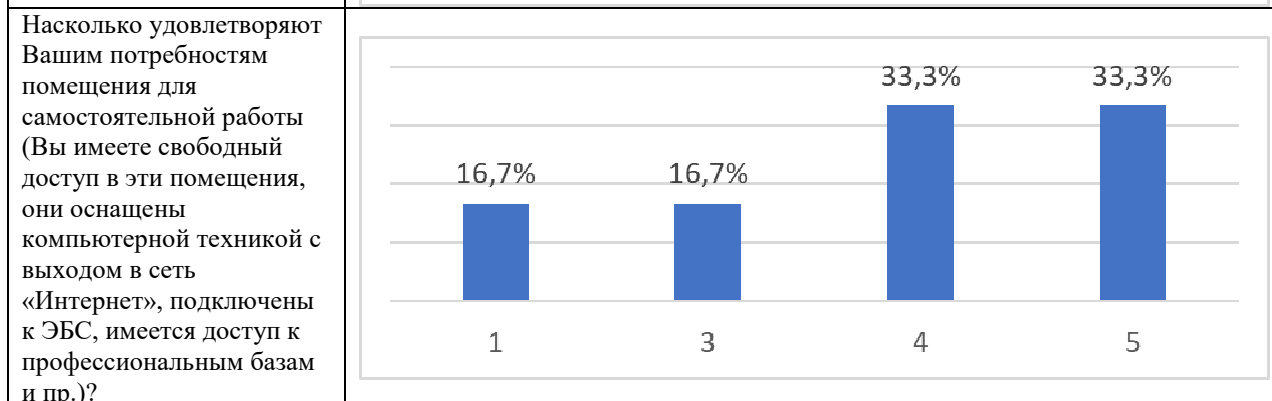
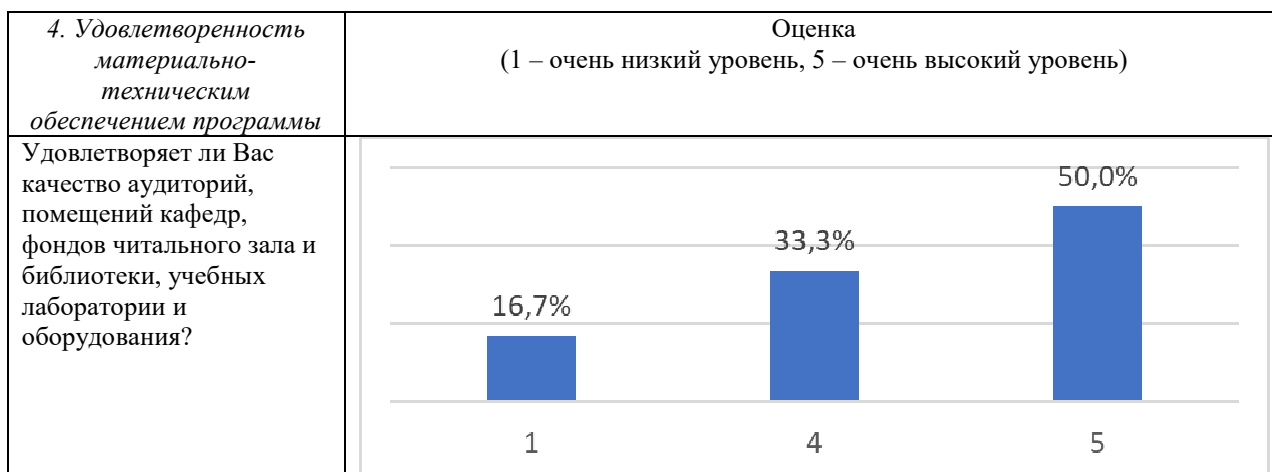
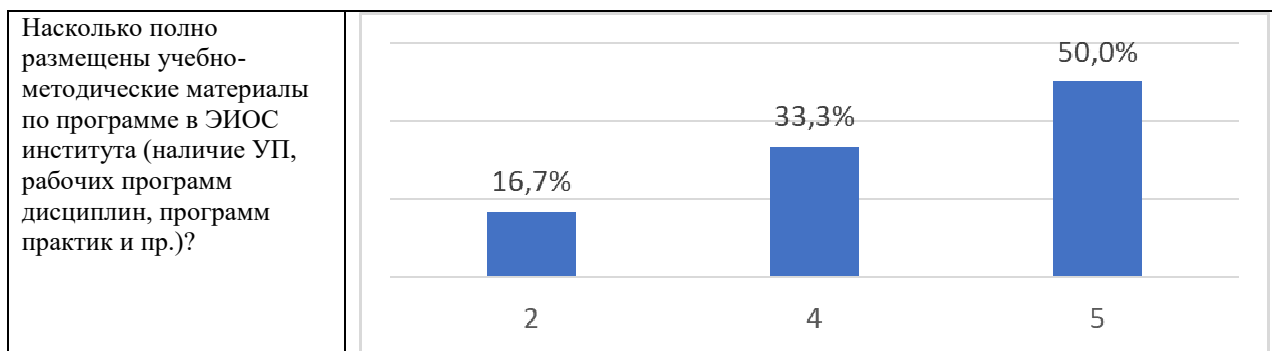
Результаты опроса

Реализация образовательной программы

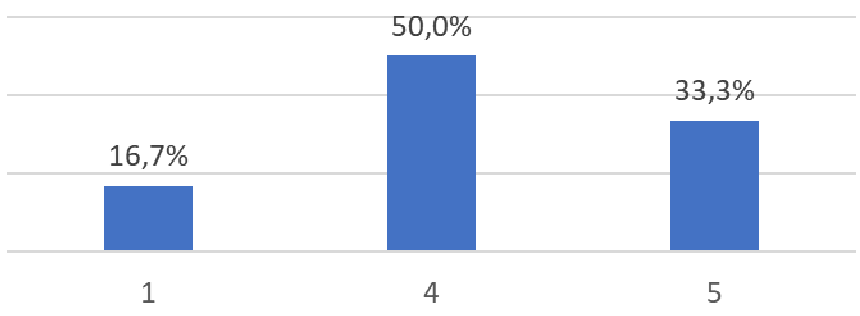
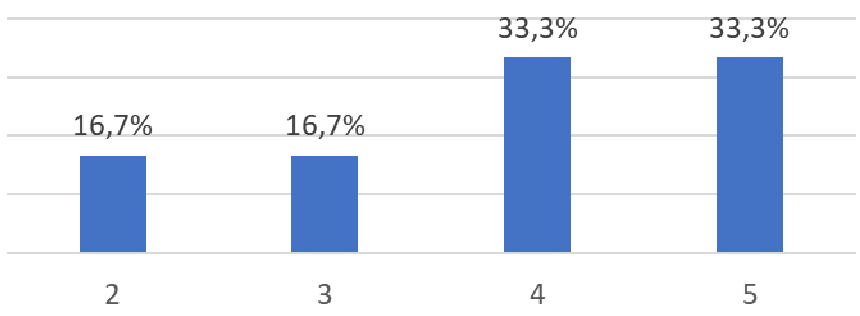
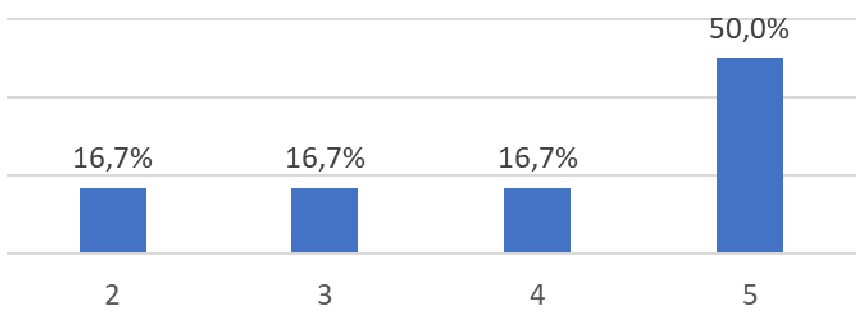
<i>1. Удовлетворенность структурой программы</i>	Оценка (1 – очень низкий уровень, 5 – очень высокий уровень)										
Соответствует ли структура программы Вашим ожиданиям? (присутствуют все дисциплины, изучение которых, по Вашему мнению, необходимо для ведения будущей профессиональной деятельности; нет дублирования дисциплин; нет нарушения логики преподавания дисциплин и т.п.)	<table border="1"><thead><tr><th>Оценка</th><th>Процент</th></tr></thead><tbody><tr><td>1</td><td>16,7%</td></tr><tr><td>2</td><td>16,7%</td></tr><tr><td>4</td><td>50,0%</td></tr><tr><td>5</td><td>16,7%</td></tr></tbody></table>	Оценка	Процент	1	16,7%	2	16,7%	4	50,0%	5	16,7%
Оценка	Процент										
1	16,7%										
2	16,7%										
4	50,0%										
5	16,7%										
Удовлетворяет ли Вашим потребностям выделяемый объем времени, отведенный на лекционные занятия?	<table border="1"><thead><tr><th>Оценка</th><th>Процент</th></tr></thead><tbody><tr><td>1</td><td>16,7%</td></tr><tr><td>4</td><td>50,0%</td></tr><tr><td>5</td><td>33,3%</td></tr></tbody></table>	Оценка	Процент	1	16,7%	4	50,0%	5	33,3%		
Оценка	Процент										
1	16,7%										
4	50,0%										
5	33,3%										
Насколько полно Вам предоставляется возможность выбора дисциплин?	<table border="1"><thead><tr><th>Оценка</th><th>Процент</th></tr></thead><tbody><tr><td>1</td><td>16,7%</td></tr><tr><td>3</td><td>16,7%</td></tr><tr><td>4</td><td>33,3%</td></tr><tr><td>5</td><td>33,3%</td></tr></tbody></table>	Оценка	Процент	1	16,7%	3	16,7%	4	33,3%	5	33,3%
Оценка	Процент										
1	16,7%										
3	16,7%										
4	33,3%										
5	33,3%										

2. Удовлетворенность учебно-методическим обеспечением программы	Оценка (1 – очень низкий уровень, 5 – очень высокий уровень)								
Насколько учебный процесс обеспечен учебниками, учебными и методическими пособиями, научной литературой и т.д. в электронной форме?	<table border="1"> <thead> <tr> <th>Оценка</th> <th>Процент</th> </tr> </thead> <tbody> <tr> <td>2</td> <td>16,7%</td> </tr> <tr> <td>4</td> <td>33,3%</td> </tr> <tr> <td>5</td> <td>50,0%</td> </tr> </tbody> </table>	Оценка	Процент	2	16,7%	4	33,3%	5	50,0%
Оценка	Процент								
2	16,7%								
4	33,3%								
5	50,0%								
Насколько учебный процесс обеспечен учебниками, учебными и методическими пособиями, научной литературой и т.д. в печатной форме?	<table border="1"> <thead> <tr> <th>Оценка</th> <th>Процент</th> </tr> </thead> <tbody> <tr> <td>2</td> <td>16,7%</td> </tr> <tr> <td>4</td> <td>33,3%</td> </tr> <tr> <td>5</td> <td>50,0%</td> </tr> </tbody> </table>	Оценка	Процент	2	16,7%	4	33,3%	5	50,0%
Оценка	Процент								
2	16,7%								
4	33,3%								
5	50,0%								
Удовлетворяет ли Вашим потребностям литература, имеющаяся в электронно-библиотечных системах института?	<table border="1"> <thead> <tr> <th>Оценка</th> <th>Процент</th> </tr> </thead> <tbody> <tr> <td>2</td> <td>16,7%</td> </tr> <tr> <td>4</td> <td>16,7%</td> </tr> <tr> <td>5</td> <td>66,7%</td> </tr> </tbody> </table>	Оценка	Процент	2	16,7%	4	16,7%	5	66,7%
Оценка	Процент								
2	16,7%								
4	16,7%								
5	66,7%								
Каково качество сопровождения самостоятельной работы обучающихся, наличие методических материалов и рекомендаций?	<table border="1"> <thead> <tr> <th>Оценка</th> <th>Процент</th> </tr> </thead> <tbody> <tr> <td>3</td> <td>16,7%</td> </tr> <tr> <td>4</td> <td>16,7%</td> </tr> <tr> <td>5</td> <td>66,7%</td> </tr> </tbody> </table>	Оценка	Процент	3	16,7%	4	16,7%	5	66,7%
Оценка	Процент								
3	16,7%								
4	16,7%								
5	66,7%								

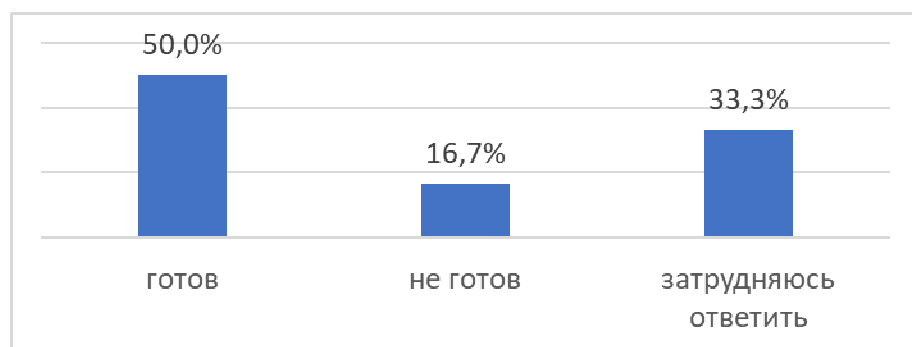
3. Удовлетворенность условиями реализации программы	Оценка (1 – очень низкий уровень, 5 – очень высокий уровень)										
Насколько удовлетворяет Вашим потребностям вся информация, касающаяся учебного процесса, внеучебных мероприятий?	 <table border="1"> <thead> <tr> <th>Оценка</th> <th>Процент</th> </tr> </thead> <tbody> <tr> <td>2</td> <td>16,7%</td> </tr> <tr> <td>3</td> <td>16,7%</td> </tr> <tr> <td>4</td> <td>33,3%</td> </tr> <tr> <td>5</td> <td>33,3%</td> </tr> </tbody> </table>	Оценка	Процент	2	16,7%	3	16,7%	4	33,3%	5	33,3%
Оценка	Процент										
2	16,7%										
3	16,7%										
4	33,3%										
5	33,3%										
Оцените, пожалуйста, качество подключения к ЭБС из любой точки, где есть сеть Интернет как внутри института, так и вне ее	 <table border="1"> <thead> <tr> <th>Оценка</th> <th>Процент</th> </tr> </thead> <tbody> <tr> <td>2</td> <td>16,7%</td> </tr> <tr> <td>4</td> <td>50,0%</td> </tr> <tr> <td>5</td> <td>33,3%</td> </tr> </tbody> </table>	Оценка	Процент	2	16,7%	4	50,0%	5	33,3%		
Оценка	Процент										
2	16,7%										
4	50,0%										
5	33,3%										
Какова Ваша удовлетворенность организацией и проведением практик?	 <table border="1"> <thead> <tr> <th>Оценка</th> <th>Процент</th> </tr> </thead> <tbody> <tr> <td>2</td> <td>33,3%</td> </tr> <tr> <td>3</td> <td>16,7%</td> </tr> <tr> <td>4</td> <td>16,7%</td> </tr> <tr> <td>5</td> <td>33,3%</td> </tr> </tbody> </table>	Оценка	Процент	2	33,3%	3	16,7%	4	16,7%	5	33,3%
Оценка	Процент										
2	33,3%										
3	16,7%										
4	16,7%										
5	33,3%										
Оцените организацию научно-исследовательской деятельности обучающихся (возможность участия в конференциях, семинарах, т.п.)	 <table border="1"> <thead> <tr> <th>Оценка</th> <th>Процент</th> </tr> </thead> <tbody> <tr> <td>2</td> <td>16,7%</td> </tr> <tr> <td>4</td> <td>33,3%</td> </tr> <tr> <td>5</td> <td>50,0%</td> </tr> </tbody> </table>	Оценка	Процент	2	16,7%	4	33,3%	5	50,0%		
Оценка	Процент										
2	16,7%										
4	33,3%										
5	50,0%										
Насколько Вы удовлетворены организацией проведения преподавателями индивидуальных консультаций в ходе семестра/ триместра?	 <table border="1"> <thead> <tr> <th>Оценка</th> <th>Процент</th> </tr> </thead> <tbody> <tr> <td>2</td> <td>16,7%</td> </tr> <tr> <td>3</td> <td>16,7%</td> </tr> <tr> <td>4</td> <td>16,7%</td> </tr> <tr> <td>5</td> <td>50,0%</td> </tr> </tbody> </table>	Оценка	Процент	2	16,7%	3	16,7%	4	16,7%	5	50,0%
Оценка	Процент										
2	16,7%										
3	16,7%										
4	16,7%										
5	50,0%										



5. Общая удовлетворенность качеством предоставления образовательных услуг по программе	Оценка (1 – очень низкий уровень, 5 – очень высокий уровень)										
Предоставляется ли Вам возможность участвовать в формировании своей индивидуальной образовательной программы?	<table border="1"> <thead> <tr> <th>Оценка</th> <th>Процент</th> </tr> </thead> <tbody> <tr> <td>1</td> <td>33,3%</td> </tr> <tr> <td>3</td> <td>16,7%</td> </tr> <tr> <td>4</td> <td>33,3%</td> </tr> <tr> <td>5</td> <td>16,7%</td> </tr> </tbody> </table>	Оценка	Процент	1	33,3%	3	16,7%	4	33,3%	5	16,7%
Оценка	Процент										
1	33,3%										
3	16,7%										
4	33,3%										
5	16,7%										
Оцените возможность творческого самовыражения/развития (спортивных, культурных и др. секций)	<table border="1"> <thead> <tr> <th>Оценка</th> <th>Процент</th> </tr> </thead> <tbody> <tr> <td>1</td> <td>16,7%</td> </tr> <tr> <td>4</td> <td>16,7%</td> </tr> <tr> <td>5</td> <td>66,7%</td> </tr> </tbody> </table>	Оценка	Процент	1	16,7%	4	16,7%	5	66,7%		
Оценка	Процент										
1	16,7%										
4	16,7%										
5	66,7%										
Оцените оперативность и результативность реагирования на Ваши запросы (на кафедру, в деканат, к руководству института)	<table border="1"> <thead> <tr> <th>Оценка</th> <th>Процент</th> </tr> </thead> <tbody> <tr> <td>1</td> <td>16,7%</td> </tr> <tr> <td>4</td> <td>50,0%</td> </tr> <tr> <td>5</td> <td>33,3%</td> </tr> </tbody> </table>	Оценка	Процент	1	16,7%	4	50,0%	5	33,3%		
Оценка	Процент										
1	16,7%										
4	50,0%										
5	33,3%										
Насколько Вы удовлетворены тем, что обучаетесь в данном институте и на данном направлении подготовки (специальности)?	<table border="1"> <thead> <tr> <th>Оценка</th> <th>Процент</th> </tr> </thead> <tbody> <tr> <td>1</td> <td>16,7%</td> </tr> <tr> <td>4</td> <td>66,7%</td> </tr> <tr> <td>5</td> <td>16,7%</td> </tr> </tbody> </table>	Оценка	Процент	1	16,7%	4	66,7%	5	16,7%		
Оценка	Процент										
1	16,7%										
4	66,7%										
5	16,7%										
Оцените Вашу удовлетворенность качеством предоставляемых образовательных услуг в целом	<table border="1"> <thead> <tr> <th>Оценка</th> <th>Процент</th> </tr> </thead> <tbody> <tr> <td>1</td> <td>16,7%</td> </tr> <tr> <td>3</td> <td>16,7%</td> </tr> <tr> <td>4</td> <td>33,3%</td> </tr> <tr> <td>5</td> <td>33,3%</td> </tr> </tbody> </table>	Оценка	Процент	1	16,7%	3	16,7%	4	33,3%	5	33,3%
Оценка	Процент										
1	16,7%										
3	16,7%										
4	33,3%										
5	33,3%										

6. Удовлетворенность иными условиями	Оценка (1 – очень низкий уровень, 5 – очень высокий уровень)										
Оцените условия для охраны и укрепления здоровья обучающихся	 <table border="1"> <thead> <tr> <th>Оценка</th> <th>Процент</th> </tr> </thead> <tbody> <tr> <td>1</td> <td>16,7%</td> </tr> <tr> <td>4</td> <td>50,0%</td> </tr> <tr> <td>5</td> <td>33,3%</td> </tr> </tbody> </table>	Оценка	Процент	1	16,7%	4	50,0%	5	33,3%		
Оценка	Процент										
1	16,7%										
4	50,0%										
5	33,3%										
Оцените условия по организации питания обучающихся	 <table border="1"> <thead> <tr> <th>Оценка</th> <th>Процент</th> </tr> </thead> <tbody> <tr> <td>2</td> <td>16,7%</td> </tr> <tr> <td>3</td> <td>16,7%</td> </tr> <tr> <td>4</td> <td>33,3%</td> </tr> <tr> <td>5</td> <td>33,3%</td> </tr> </tbody> </table>	Оценка	Процент	2	16,7%	3	16,7%	4	33,3%	5	33,3%
Оценка	Процент										
2	16,7%										
3	16,7%										
4	33,3%										
5	33,3%										
Оцените наличие возможности оказания психолого-педагогической, медицинской и социальной помощи обучающимся	 <table border="1"> <thead> <tr> <th>Оценка</th> <th>Процент</th> </tr> </thead> <tbody> <tr> <td>2</td> <td>16,7%</td> </tr> <tr> <td>3</td> <td>16,7%</td> </tr> <tr> <td>4</td> <td>16,7%</td> </tr> <tr> <td>5</td> <td>50,0%</td> </tr> </tbody> </table>	Оценка	Процент	2	16,7%	3	16,7%	4	16,7%	5	50,0%
Оценка	Процент										
2	16,7%										
3	16,7%										
4	16,7%										
5	50,0%										

7. Готовы ли Вы рекомендовать институт родственникам, друзьям и знакомым?



ОТЧЁТ

о результатах оценки образовательного процесса со стороны педагогических работников
по ОПОП
43.02.10 Туризм

Сроки проведения исследования – с 13.03.2023г. по 13.04.2023 г.

Метод сбора эмпирических данных – анкетирование.

Результаты опроса

Вопрос	Оценка (1 – очень низкий уровень, 5 – очень высокий уровень)												
Удовлетворены ли Вы качеством аудиторного фонда?	<table border="1"><thead><tr><th>Оценка</th><th>Процент</th></tr></thead><tbody><tr><td>полностью удовлетворен</td><td>58,8%</td></tr><tr><td>в большей степени удовлетворен</td><td>23,5%</td></tr><tr><td>в целом удовлетворен, но есть недостатки</td><td>17,6%</td></tr></tbody></table>	Оценка	Процент	полностью удовлетворен	58,8%	в большей степени удовлетворен	23,5%	в целом удовлетворен, но есть недостатки	17,6%				
Оценка	Процент												
полностью удовлетворен	58,8%												
в большей степени удовлетворен	23,5%												
в целом удовлетворен, но есть недостатки	17,6%												
Удовлетворены ли Вы качеством учебных лабораторий?	<table border="1"><thead><tr><th>Оценка</th><th>Процент</th></tr></thead><tbody><tr><td>полностью удовлетворен</td><td>47,1%</td></tr><tr><td>в большей степени удовлетворен</td><td>17,6%</td></tr><tr><td>в целом удовлетворен, но есть недостатки</td><td>23,5%</td></tr><tr><td>полностью не удовлетворен</td><td>5,9%</td></tr><tr><td>затрудняюсь ответить</td><td>5,9%</td></tr></tbody></table>	Оценка	Процент	полностью удовлетворен	47,1%	в большей степени удовлетворен	17,6%	в целом удовлетворен, но есть недостатки	23,5%	полностью не удовлетворен	5,9%	затрудняюсь ответить	5,9%
Оценка	Процент												
полностью удовлетворен	47,1%												
в большей степени удовлетворен	17,6%												
в целом удовлетворен, но есть недостатки	23,5%												
полностью не удовлетворен	5,9%												
затрудняюсь ответить	5,9%												
Удовлетворены ли Вы качеством оборудования, используемого в учебном процессе?	<table border="1"><thead><tr><th>Оценка</th><th>Процент</th></tr></thead><tbody><tr><td>полностью удовлетворен</td><td>52,9%</td></tr><tr><td>в большей степени удовлетворен</td><td>23,5%</td></tr><tr><td>в целом удовлетворен, но есть недостатки</td><td>17,6%</td></tr><tr><td>в большей степени не удовлетворен</td><td>5,9%</td></tr></tbody></table>	Оценка	Процент	полностью удовлетворен	52,9%	в большей степени удовлетворен	23,5%	в целом удовлетворен, но есть недостатки	17,6%	в большей степени не удовлетворен	5,9%		
Оценка	Процент												
полностью удовлетворен	52,9%												
в большей степени удовлетворен	23,5%												
в целом удовлетворен, но есть недостатки	17,6%												
в большей степени не удовлетворен	5,9%												
Удовлетворяет ли Вас качество фондов библиотеки института, в том числе ЭБС?	<table border="1"><thead><tr><th>Оценка</th><th>Процент</th></tr></thead><tbody><tr><td>полностью удовлетворен</td><td>82,4%</td></tr><tr><td>в большей степени удовлетворен</td><td>17,6%</td></tr></tbody></table>	Оценка	Процент	полностью удовлетворен	82,4%	в большей степени удовлетворен	17,6%						
Оценка	Процент												
полностью удовлетворен	82,4%												
в большей степени удовлетворен	17,6%												

<p>Оцените, пожалуйста, качество функционирования ЭИОС</p>	<table border="1"> <thead> <tr> <th>Рейтинг</th> <th>Процент</th> </tr> </thead> <tbody> <tr> <td>3</td> <td>11,8%</td> </tr> <tr> <td>4</td> <td>35,3%</td> </tr> <tr> <td>5</td> <td>52,9%</td> </tr> </tbody> </table>	Рейтинг	Процент	3	11,8%	4	35,3%	5	52,9%
Рейтинг	Процент								
3	11,8%								
4	35,3%								
5	52,9%								
<p>Какова Ваша удовлетворенность условиями работы и услугами, имеющимися в институте?</p>	<table border="1"> <thead> <tr> <th>Категория</th> <th>Процент</th> </tr> </thead> <tbody> <tr> <td>полностью устраивает</td> <td>52,9%</td> </tr> <tr> <td>в целом хорошо, но есть недостатки</td> <td>35,3%</td> </tr> <tr> <td>удовлетворительно</td> <td>11,8%</td> </tr> </tbody> </table>	Категория	Процент	полностью устраивает	52,9%	в целом хорошо, но есть недостатки	35,3%	удовлетворительно	11,8%
Категория	Процент								
полностью устраивает	52,9%								
в целом хорошо, но есть недостатки	35,3%								
удовлетворительно	11,8%								
<p>Оцените, пожалуйста, условия организации образовательного процесса в целом</p>	<table border="1"> <thead> <tr> <th>Рейтинг</th> <th>Процент</th> </tr> </thead> <tbody> <tr> <td>4</td> <td>29,4%</td> </tr> <tr> <td>5</td> <td>70,6%</td> </tr> </tbody> </table>	Рейтинг	Процент	4	29,4%	5	70,6%		
Рейтинг	Процент								
4	29,4%								
5	70,6%								

ОТЧЁТ

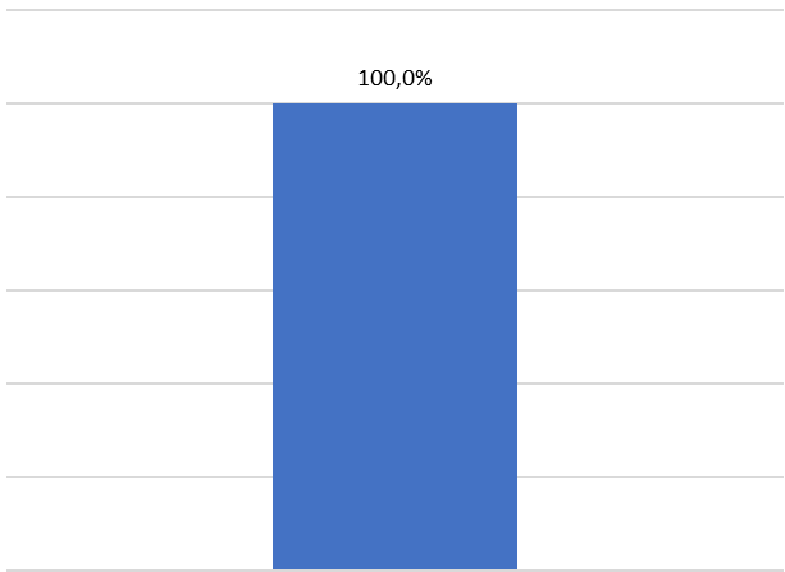
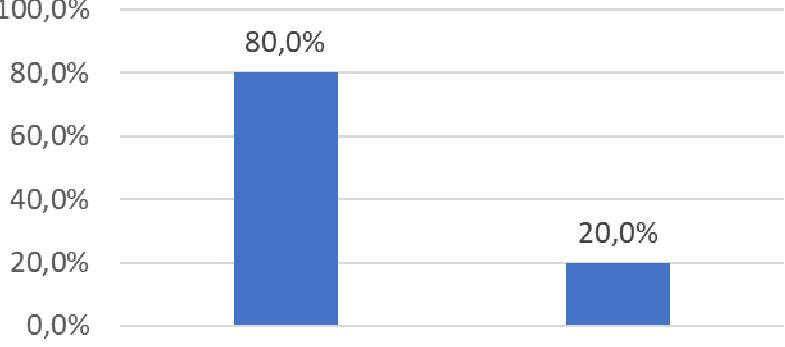
о результатах оценки образовательного процесса со стороны представителей работодателей по ОПОП
43.02.10 Туризм

Сроки проведения исследования – с 13.03.2023г. по 13.04.2023 г.

Метод сбора эмпирических данных – анкетирование.

Результаты опроса

Вопрос	Оценка						
Удовлетворены ли Вы уровнем квалификации выпускников СКСИ и/или обучающихся СКСИ, работающих у Вас в настоящее время на постоянной основе на должностях в соответствии с их образованием?	<table border="1"><thead><tr><th>Категория</th><th>Процент</th></tr></thead><tbody><tr><td>выпускники у нас не работают</td><td>60,0%</td></tr><tr><td>полностью удовлетворен</td><td>40,0%</td></tr></tbody></table>	Категория	Процент	выпускники у нас не работают	60,0%	полностью удовлетворен	40,0%
Категория	Процент						
выпускники у нас не работают	60,0%						
полностью удовлетворен	40,0%						
Рассматриваете ли Вы в качестве возможного кадрового потенциала для Вашего предприятия/ учреждения/ организации выпускников и обучающихся СКСИ?	<table border="1"><thead><tr><th>Категория</th><th>Процент</th></tr></thead><tbody><tr><td>да, рассматриваю</td><td>100,0%</td></tr></tbody></table>	Категория	Процент	да, рассматриваю	100,0%		
Категория	Процент						
да, рассматриваю	100,0%						
Удовлетворены ли Вы уровнем исполнения работ обучающимися СКСИ, проходившими у Вас практику на должностях в соответствии с их образованием?	<table border="1"><thead><tr><th>Категория</th><th>Процент</th></tr></thead><tbody><tr><td>обучающиеся СКСИ практику в нашей организации не проходили</td><td>20,0%</td></tr><tr><td>полностью удовлетворен</td><td>80,0%</td></tr></tbody></table>	Категория	Процент	обучающиеся СКСИ практику в нашей организации не проходили	20,0%	полностью удовлетворен	80,0%
Категория	Процент						
обучающиеся СКСИ практику в нашей организации не проходили	20,0%						
полностью удовлетворен	80,0%						

<p>Примите ли Вы к себе на практику обучающихся СКСИ на должности по их направлениям подготовки?</p>	 <p>A bar chart with a vertical axis from 0% to 100% in 20% increments. A single blue bar for 'да' reaches the 100% mark.</p> <table border="1"> <thead> <tr> <th>Ответ</th> <th>Процент</th> </tr> </thead> <tbody> <tr> <td>да</td> <td>100,0%</td> </tr> </tbody> </table>	Ответ	Процент	да	100,0%		
Ответ	Процент						
да	100,0%						
<p>Взаимодействуете ли Вы с представителями СКСИ по вопросам подбора кадров для Вашей организации?</p>	 <p>A bar chart with a vertical axis from 0,0% to 100,0% in 20,0% increments. Two blue bars are shown: 'да' at 80,0% and 'нет' at 20,0%.</p> <table border="1"> <thead> <tr> <th>Ответ</th> <th>Процент</th> </tr> </thead> <tbody> <tr> <td>да</td> <td>80,0%</td> </tr> <tr> <td>нет</td> <td>20,0%</td> </tr> </tbody> </table>	Ответ	Процент	да	80,0%	нет	20,0%
Ответ	Процент						
да	80,0%						
нет	20,0%						