

ОТЧЁТ

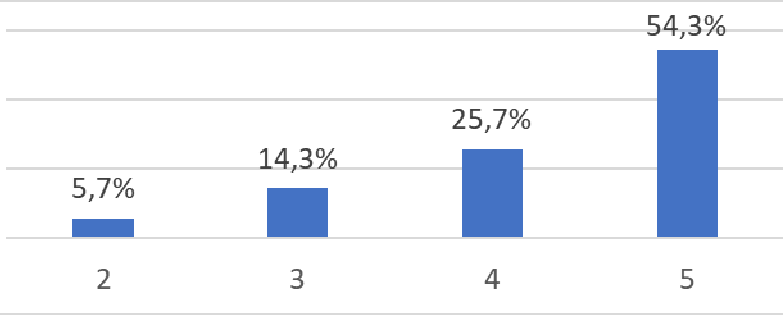
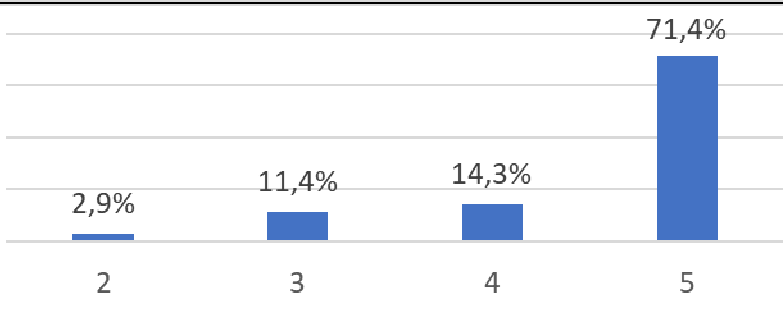
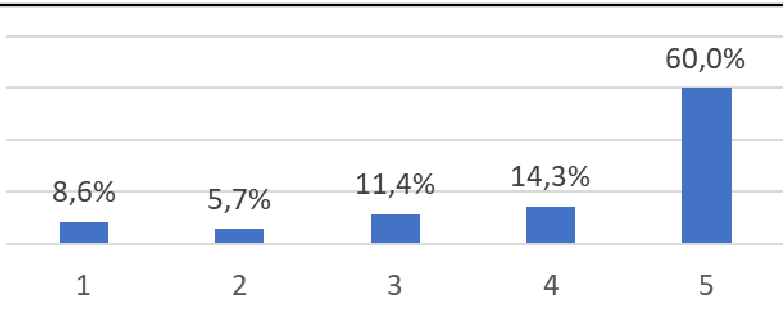
о результатах оценки содержания, организации и качества образования со стороны обучающихся СКСИ по ОПОП
40.02.01 Право и организация социального обеспечения

Сроки проведения исследования – с 13.03.2023г. по 13.04.2023 г.

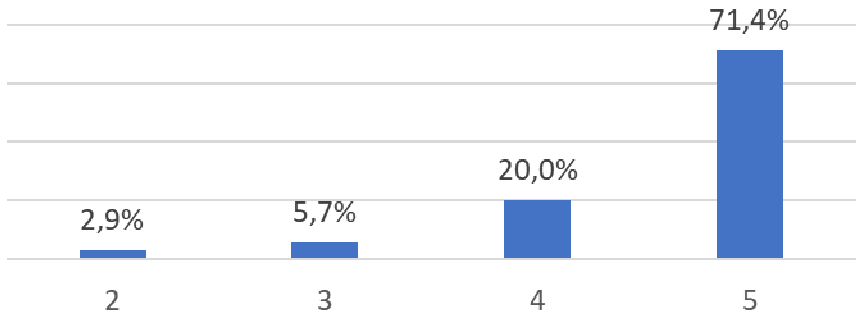
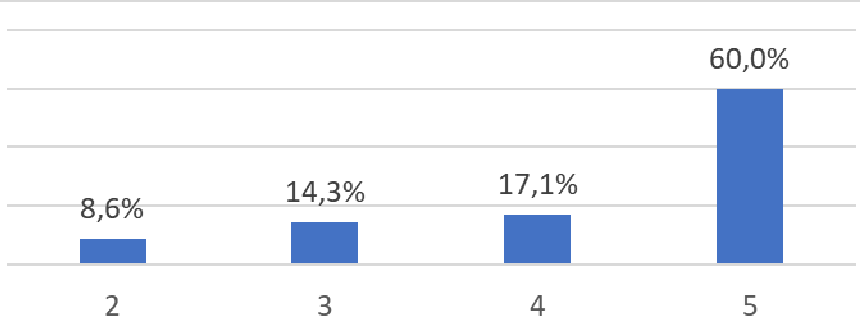
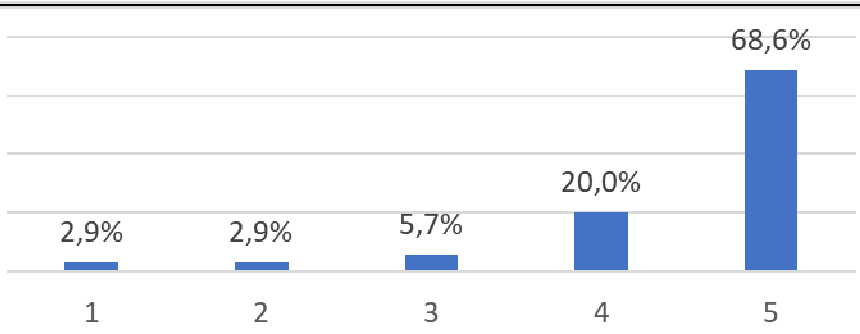
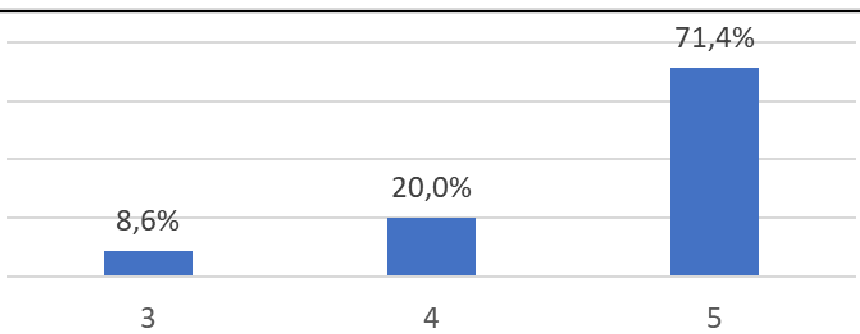
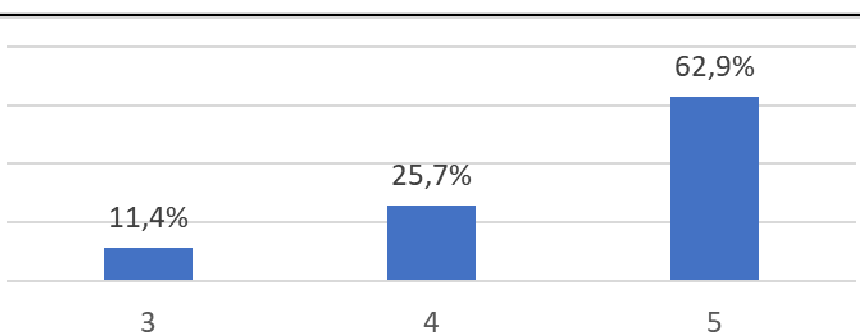
Метод сбора эмпирических данных – анкетирование.

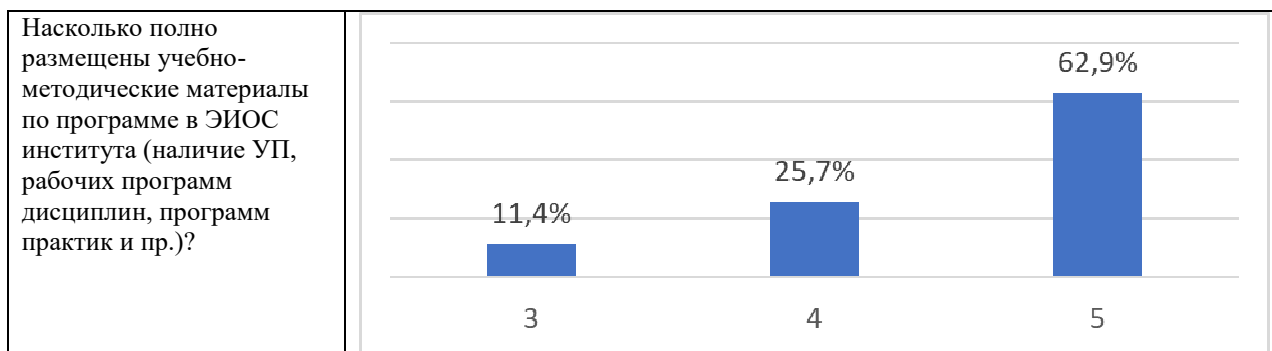
Результаты опроса

Реализация образовательной программы

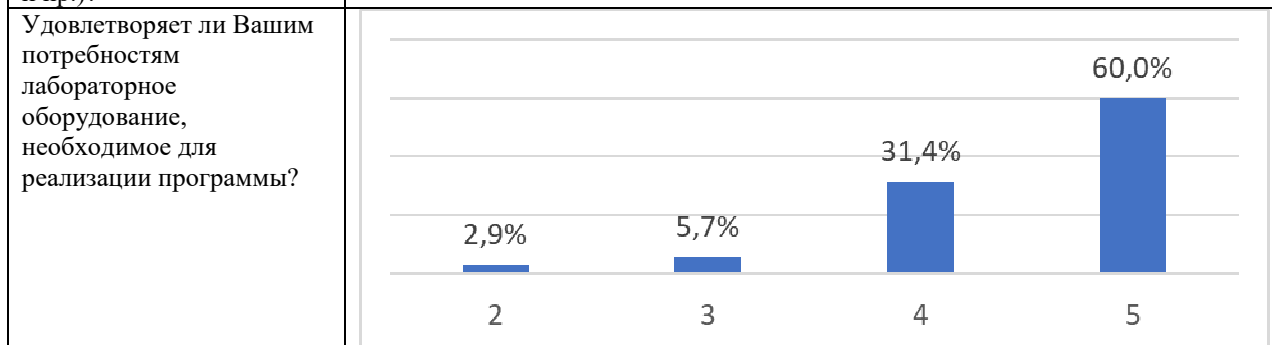
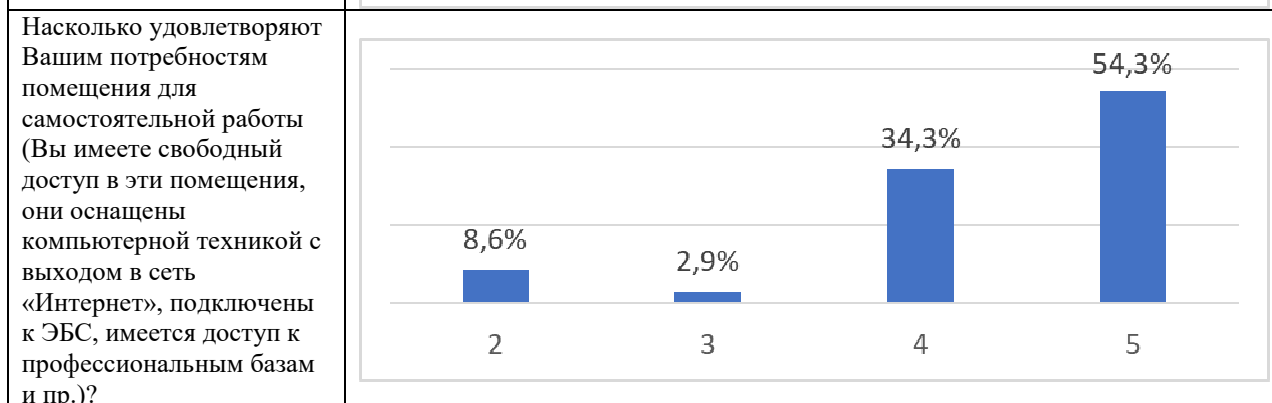
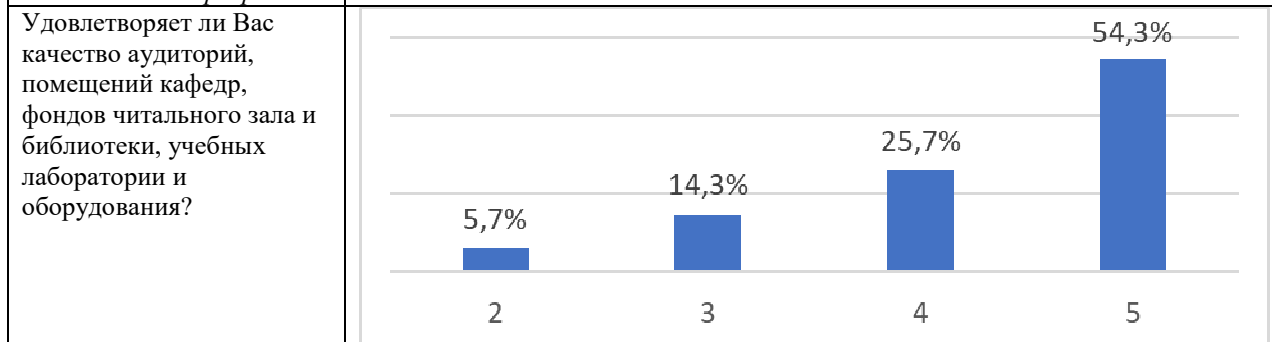
<i>1. Удовлетворенность структурой программы</i>	Оценка (1 – очень низкий уровень, 5 – очень высокий уровень)												
Соответствует ли структура программы Вашим ожиданиям? (присутствуют все дисциплины, изучение которых, по Вашему мнению, необходимо для ведения будущей профессиональной деятельности; нет дублирования дисциплин; нет нарушения логики преподавания дисциплин и т.п.)	 <table border="1"><thead><tr><th>Оценка</th><th>Процент</th></tr></thead><tbody><tr><td>2</td><td>5,7%</td></tr><tr><td>3</td><td>14,3%</td></tr><tr><td>4</td><td>25,7%</td></tr><tr><td>5</td><td>54,3%</td></tr></tbody></table>	Оценка	Процент	2	5,7%	3	14,3%	4	25,7%	5	54,3%		
Оценка	Процент												
2	5,7%												
3	14,3%												
4	25,7%												
5	54,3%												
Удовлетворяет ли Вашим потребностям выделяемый объем времени, отведенный на лекционные занятия?	 <table border="1"><thead><tr><th>Оценка</th><th>Процент</th></tr></thead><tbody><tr><td>2</td><td>2,9%</td></tr><tr><td>3</td><td>11,4%</td></tr><tr><td>4</td><td>14,3%</td></tr><tr><td>5</td><td>71,4%</td></tr></tbody></table>	Оценка	Процент	2	2,9%	3	11,4%	4	14,3%	5	71,4%		
Оценка	Процент												
2	2,9%												
3	11,4%												
4	14,3%												
5	71,4%												
Насколько полно Вам предоставляется возможность выбора дисциплин?	 <table border="1"><thead><tr><th>Оценка</th><th>Процент</th></tr></thead><tbody><tr><td>1</td><td>8,6%</td></tr><tr><td>2</td><td>5,7%</td></tr><tr><td>3</td><td>11,4%</td></tr><tr><td>4</td><td>14,3%</td></tr><tr><td>5</td><td>60,0%</td></tr></tbody></table>	Оценка	Процент	1	8,6%	2	5,7%	3	11,4%	4	14,3%	5	60,0%
Оценка	Процент												
1	8,6%												
2	5,7%												
3	11,4%												
4	14,3%												
5	60,0%												

2. Удовлетворенность учебно-методическим обеспечением программы	Оценка (1 – очень низкий уровень, 5 – очень высокий уровень)										
Насколько учебный процесс обеспечен учебниками, учебными и методическими пособиями, научной литературой и т.д. в электронной форме?	<table border="1"> <thead> <tr> <th>Оценка</th> <th>Процент</th> </tr> </thead> <tbody> <tr> <td>3</td> <td>8,6%</td> </tr> <tr> <td>4</td> <td>20,0%</td> </tr> <tr> <td>5</td> <td>71,4%</td> </tr> </tbody> </table>	Оценка	Процент	3	8,6%	4	20,0%	5	71,4%		
Оценка	Процент										
3	8,6%										
4	20,0%										
5	71,4%										
Насколько учебный процесс обеспечен учебниками, учебными и методическими пособиями, научной литературой и т.д. в печатной форме?	<table border="1"> <thead> <tr> <th>Оценка</th> <th>Процент</th> </tr> </thead> <tbody> <tr> <td>2</td> <td>2,9%</td> </tr> <tr> <td>3</td> <td>8,6%</td> </tr> <tr> <td>4</td> <td>22,9%</td> </tr> <tr> <td>5</td> <td>65,7%</td> </tr> </tbody> </table>	Оценка	Процент	2	2,9%	3	8,6%	4	22,9%	5	65,7%
Оценка	Процент										
2	2,9%										
3	8,6%										
4	22,9%										
5	65,7%										
Удовлетворяет ли Вашим потребностям литература, имеющаяся в электронно-библиотечных системах института?	<table border="1"> <thead> <tr> <th>Оценка</th> <th>Процент</th> </tr> </thead> <tbody> <tr> <td>3</td> <td>5,7%</td> </tr> <tr> <td>4</td> <td>17,1%</td> </tr> <tr> <td>5</td> <td>77,1%</td> </tr> </tbody> </table>	Оценка	Процент	3	5,7%	4	17,1%	5	77,1%		
Оценка	Процент										
3	5,7%										
4	17,1%										
5	77,1%										
Каково качество сопровождения самостоятельной работы обучающихся, наличие методических материалов и рекомендаций?	<table border="1"> <thead> <tr> <th>Оценка</th> <th>Процент</th> </tr> </thead> <tbody> <tr> <td>3</td> <td>11,4%</td> </tr> <tr> <td>4</td> <td>20,0%</td> </tr> <tr> <td>5</td> <td>68,6%</td> </tr> </tbody> </table>	Оценка	Процент	3	11,4%	4	20,0%	5	68,6%		
Оценка	Процент										
3	11,4%										
4	20,0%										
5	68,6%										

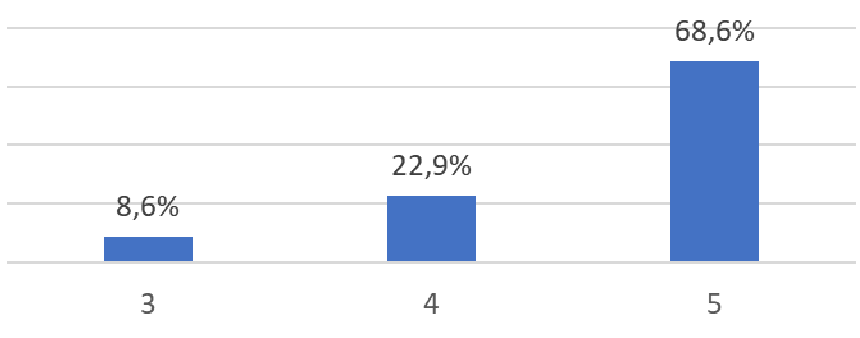
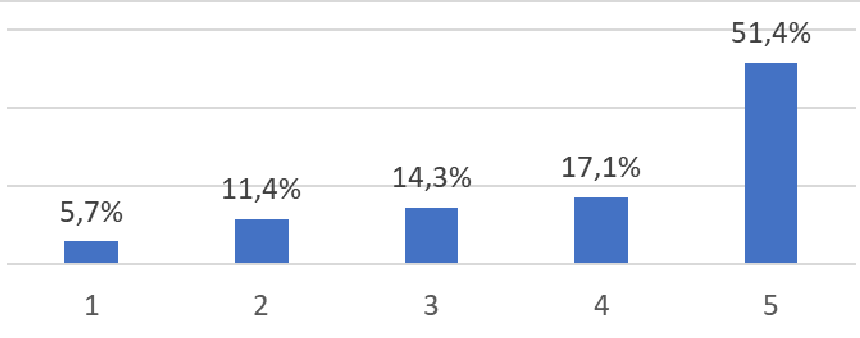
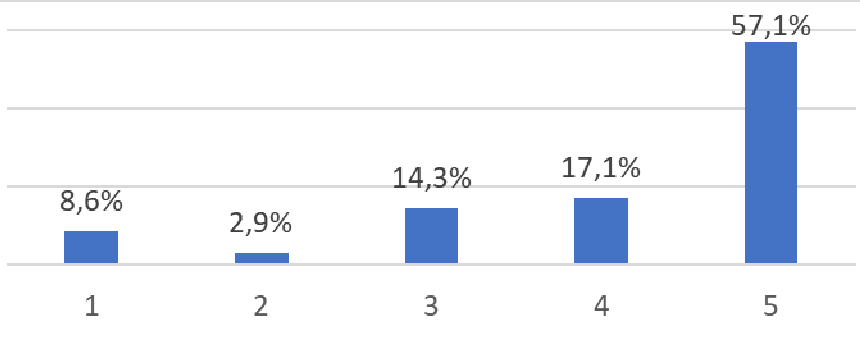
3. Удовлетворенность условиями реализации программы	Оценка (1 – очень низкий уровень, 5 – очень высокий уровень)												
Насколько удовлетворяет Вашим потребностям вся информация, касающаяся учебного процесса, внеучебных мероприятий?	 <table border="1"> <thead> <tr> <th>Оценка</th> <th>Процент</th> </tr> </thead> <tbody> <tr> <td>2</td> <td>2,9%</td> </tr> <tr> <td>3</td> <td>5,7%</td> </tr> <tr> <td>4</td> <td>20,0%</td> </tr> <tr> <td>5</td> <td>71,4%</td> </tr> </tbody> </table>	Оценка	Процент	2	2,9%	3	5,7%	4	20,0%	5	71,4%		
Оценка	Процент												
2	2,9%												
3	5,7%												
4	20,0%												
5	71,4%												
Оцените, пожалуйста, качество подключения к ЭБС из любой точки, где есть сеть Интернет как внутри института, так и вне ее	 <table border="1"> <thead> <tr> <th>Оценка</th> <th>Процент</th> </tr> </thead> <tbody> <tr> <td>2</td> <td>8,6%</td> </tr> <tr> <td>3</td> <td>14,3%</td> </tr> <tr> <td>4</td> <td>17,1%</td> </tr> <tr> <td>5</td> <td>60,0%</td> </tr> </tbody> </table>	Оценка	Процент	2	8,6%	3	14,3%	4	17,1%	5	60,0%		
Оценка	Процент												
2	8,6%												
3	14,3%												
4	17,1%												
5	60,0%												
Какова Ваша удовлетворенность организацией и проведением практик?	 <table border="1"> <thead> <tr> <th>Оценка</th> <th>Процент</th> </tr> </thead> <tbody> <tr> <td>1</td> <td>2,9%</td> </tr> <tr> <td>2</td> <td>2,9%</td> </tr> <tr> <td>3</td> <td>5,7%</td> </tr> <tr> <td>4</td> <td>20,0%</td> </tr> <tr> <td>5</td> <td>68,6%</td> </tr> </tbody> </table>	Оценка	Процент	1	2,9%	2	2,9%	3	5,7%	4	20,0%	5	68,6%
Оценка	Процент												
1	2,9%												
2	2,9%												
3	5,7%												
4	20,0%												
5	68,6%												
Оцените организацию научно-исследовательской деятельности обучающихся (возможность участия в конференциях, семинарах, т.п.)	 <table border="1"> <thead> <tr> <th>Оценка</th> <th>Процент</th> </tr> </thead> <tbody> <tr> <td>3</td> <td>8,6%</td> </tr> <tr> <td>4</td> <td>20,0%</td> </tr> <tr> <td>5</td> <td>71,4%</td> </tr> </tbody> </table>	Оценка	Процент	3	8,6%	4	20,0%	5	71,4%				
Оценка	Процент												
3	8,6%												
4	20,0%												
5	71,4%												
Насколько Вы удовлетворены организацией проведения преподавателями индивидуальных консультаций в ходе семестра/ триместра?	 <table border="1"> <thead> <tr> <th>Оценка</th> <th>Процент</th> </tr> </thead> <tbody> <tr> <td>3</td> <td>11,4%</td> </tr> <tr> <td>4</td> <td>25,7%</td> </tr> <tr> <td>5</td> <td>62,9%</td> </tr> </tbody> </table>	Оценка	Процент	3	11,4%	4	25,7%	5	62,9%				
Оценка	Процент												
3	11,4%												
4	25,7%												
5	62,9%												



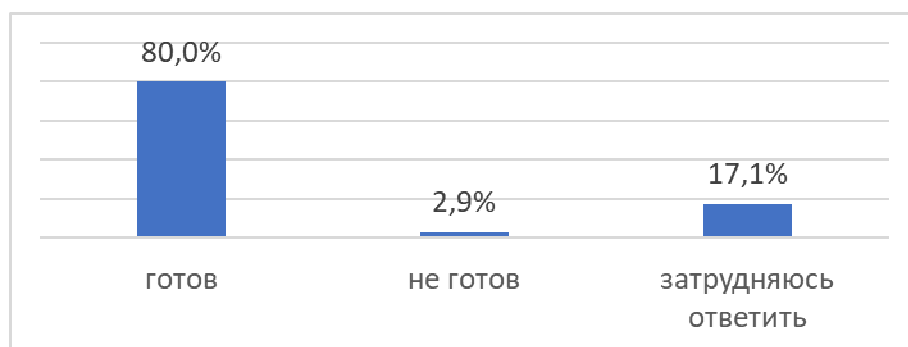
<p>4. Удовлетворенность материально-техническим обеспечением программы</p>	<p>Оценка (1 – очень низкий уровень, 5 – очень высокий уровень)</p>
--	---



5. Общая удовлетворенность качеством предоставления образовательных услуг по программе	Оценка (1 – очень низкий уровень, 5 – очень высокий уровень)												
Предоставляется ли Вам возможность участвовать в формировании своей индивидуальной образовательной программы?	<table border="1"> <thead> <tr> <th>Оценка</th> <th>Процент</th> </tr> </thead> <tbody> <tr> <td>1</td> <td>2,9%</td> </tr> <tr> <td>2</td> <td>5,7%</td> </tr> <tr> <td>3</td> <td>8,6%</td> </tr> <tr> <td>4</td> <td>22,9%</td> </tr> <tr> <td>5</td> <td>60,0%</td> </tr> </tbody> </table>	Оценка	Процент	1	2,9%	2	5,7%	3	8,6%	4	22,9%	5	60,0%
Оценка	Процент												
1	2,9%												
2	5,7%												
3	8,6%												
4	22,9%												
5	60,0%												
Оцените возможность творческого самовыражения/развития (спортивных, культурных и др. секций)	<table border="1"> <thead> <tr> <th>Оценка</th> <th>Процент</th> </tr> </thead> <tbody> <tr> <td>2</td> <td>2,9%</td> </tr> <tr> <td>3</td> <td>5,7%</td> </tr> <tr> <td>4</td> <td>17,1%</td> </tr> <tr> <td>5</td> <td>74,3%</td> </tr> </tbody> </table>	Оценка	Процент	2	2,9%	3	5,7%	4	17,1%	5	74,3%		
Оценка	Процент												
2	2,9%												
3	5,7%												
4	17,1%												
5	74,3%												
Оцените оперативность и результативность реагирования на Ваши запросы (на кафедру, в деканат, к руководству института)	<table border="1"> <thead> <tr> <th>Оценка</th> <th>Процент</th> </tr> </thead> <tbody> <tr> <td>1</td> <td>2,9%</td> </tr> <tr> <td>2</td> <td>2,9%</td> </tr> <tr> <td>3</td> <td>5,7%</td> </tr> <tr> <td>4</td> <td>20,0%</td> </tr> <tr> <td>5</td> <td>68,6%</td> </tr> </tbody> </table>	Оценка	Процент	1	2,9%	2	2,9%	3	5,7%	4	20,0%	5	68,6%
Оценка	Процент												
1	2,9%												
2	2,9%												
3	5,7%												
4	20,0%												
5	68,6%												
Насколько Вы удовлетворены тем, что обучаетесь в данном институте и на данном направлении подготовки (специальности)?	<table border="1"> <thead> <tr> <th>Оценка</th> <th>Процент</th> </tr> </thead> <tbody> <tr> <td>2</td> <td>2,9%</td> </tr> <tr> <td>3</td> <td>14,3%</td> </tr> <tr> <td>4</td> <td>11,4%</td> </tr> <tr> <td>5</td> <td>71,4%</td> </tr> </tbody> </table>	Оценка	Процент	2	2,9%	3	14,3%	4	11,4%	5	71,4%		
Оценка	Процент												
2	2,9%												
3	14,3%												
4	11,4%												
5	71,4%												
Оцените Вашу удовлетворенность качеством предоставляемых образовательных услуг в целом	<table border="1"> <thead> <tr> <th>Оценка</th> <th>Процент</th> </tr> </thead> <tbody> <tr> <td>2</td> <td>5,7%</td> </tr> <tr> <td>3</td> <td>5,7%</td> </tr> <tr> <td>4</td> <td>17,1%</td> </tr> <tr> <td>5</td> <td>71,4%</td> </tr> </tbody> </table>	Оценка	Процент	2	5,7%	3	5,7%	4	17,1%	5	71,4%		
Оценка	Процент												
2	5,7%												
3	5,7%												
4	17,1%												
5	71,4%												

6. Удовлетворенность иными условиями	Оценка (1 – очень низкий уровень, 5 – очень высокий уровень)												
Оцените условия для охраны и укрепления здоровья обучающихся	 <table border="1"> <thead> <tr> <th>Оценка</th> <th>Процент</th> </tr> </thead> <tbody> <tr> <td>3</td> <td>8,6%</td> </tr> <tr> <td>4</td> <td>22,9%</td> </tr> <tr> <td>5</td> <td>68,6%</td> </tr> </tbody> </table>	Оценка	Процент	3	8,6%	4	22,9%	5	68,6%				
Оценка	Процент												
3	8,6%												
4	22,9%												
5	68,6%												
Оцените условия по организации питания обучающихся	 <table border="1"> <thead> <tr> <th>Оценка</th> <th>Процент</th> </tr> </thead> <tbody> <tr> <td>1</td> <td>5,7%</td> </tr> <tr> <td>2</td> <td>11,4%</td> </tr> <tr> <td>3</td> <td>14,3%</td> </tr> <tr> <td>4</td> <td>17,1%</td> </tr> <tr> <td>5</td> <td>51,4%</td> </tr> </tbody> </table>	Оценка	Процент	1	5,7%	2	11,4%	3	14,3%	4	17,1%	5	51,4%
Оценка	Процент												
1	5,7%												
2	11,4%												
3	14,3%												
4	17,1%												
5	51,4%												
Оцените наличие возможности оказания психолого-педагогической, медицинской и социальной помощи обучающимся	 <table border="1"> <thead> <tr> <th>Оценка</th> <th>Процент</th> </tr> </thead> <tbody> <tr> <td>1</td> <td>8,6%</td> </tr> <tr> <td>2</td> <td>2,9%</td> </tr> <tr> <td>3</td> <td>14,3%</td> </tr> <tr> <td>4</td> <td>17,1%</td> </tr> <tr> <td>5</td> <td>57,1%</td> </tr> </tbody> </table>	Оценка	Процент	1	8,6%	2	2,9%	3	14,3%	4	17,1%	5	57,1%
Оценка	Процент												
1	8,6%												
2	2,9%												
3	14,3%												
4	17,1%												
5	57,1%												

7. Готовы ли Вы рекомендовать институт родственникам, друзьям и знакомым?



ОТЧЁТ

о результатах оценки образовательного процесса со стороны педагогических работников
по ОПОП

40.02.01 Право и организация социального обеспечения

Сроки проведения исследования – с 13.03.2023г. по 13.04.2023 г.

Метод сбора эмпирических данных – анкетирование.

Результаты опроса

Вопрос	Оценка (1 – очень низкий уровень, 5 – очень высокий уровень)												
Удовлетворены ли Вы качеством аудиторного фонда?	<table border="1"><thead><tr><th>Категория</th><th>Процент</th></tr></thead><tbody><tr><td>полностью удовлетворен</td><td>41,7%</td></tr><tr><td>в большей степени удовлетворен</td><td>25,0%</td></tr><tr><td>в целом удовлетворен, но есть недостатки</td><td>33,3%</td></tr></tbody></table>	Категория	Процент	полностью удовлетворен	41,7%	в большей степени удовлетворен	25,0%	в целом удовлетворен, но есть недостатки	33,3%				
Категория	Процент												
полностью удовлетворен	41,7%												
в большей степени удовлетворен	25,0%												
в целом удовлетворен, но есть недостатки	33,3%												
Удовлетворены ли Вы качеством учебных лабораторий?	<table border="1"><thead><tr><th>Категория</th><th>Процент</th></tr></thead><tbody><tr><td>полностью удовлетворен</td><td>54,2%</td></tr><tr><td>в большей степени удовлетворен</td><td>16,7%</td></tr><tr><td>в целом удовлетворен, но есть недостатки</td><td>20,8%</td></tr><tr><td>полностью не удовлетворен</td><td>4,2%</td></tr><tr><td>затрудняюсь ответить</td><td>4,2%</td></tr></tbody></table>	Категория	Процент	полностью удовлетворен	54,2%	в большей степени удовлетворен	16,7%	в целом удовлетворен, но есть недостатки	20,8%	полностью не удовлетворен	4,2%	затрудняюсь ответить	4,2%
Категория	Процент												
полностью удовлетворен	54,2%												
в большей степени удовлетворен	16,7%												
в целом удовлетворен, но есть недостатки	20,8%												
полностью не удовлетворен	4,2%												
затрудняюсь ответить	4,2%												
Удовлетворены ли Вы качеством оборудования, используемого в учебном процессе?	<table border="1"><thead><tr><th>Категория</th><th>Процент</th></tr></thead><tbody><tr><td>полностью удовлетворен</td><td>50,0%</td></tr><tr><td>в большей степени удовлетворен</td><td>12,5%</td></tr><tr><td>в целом удовлетворен, но есть недостатки</td><td>25,0%</td></tr><tr><td>в большей степени не удовлетворен</td><td>8,3%</td></tr><tr><td>затрудняюсь ответить</td><td>4,2%</td></tr></tbody></table>	Категория	Процент	полностью удовлетворен	50,0%	в большей степени удовлетворен	12,5%	в целом удовлетворен, но есть недостатки	25,0%	в большей степени не удовлетворен	8,3%	затрудняюсь ответить	4,2%
Категория	Процент												
полностью удовлетворен	50,0%												
в большей степени удовлетворен	12,5%												
в целом удовлетворен, но есть недостатки	25,0%												
в большей степени не удовлетворен	8,3%												
затрудняюсь ответить	4,2%												
Удовлетворяет ли Вас качество фондов библиотеки института, в том числе ЭБС?	<table border="1"><thead><tr><th>Категория</th><th>Процент</th></tr></thead><tbody><tr><td>полностью удовлетворен</td><td>83,3%</td></tr><tr><td>в большей степени удовлетворен</td><td>16,7%</td></tr></tbody></table>	Категория	Процент	полностью удовлетворен	83,3%	в большей степени удовлетворен	16,7%						
Категория	Процент												
полностью удовлетворен	83,3%												
в большей степени удовлетворен	16,7%												

<p>Оцените, пожалуйста, качество функционирования ЭИОС</p>	<table border="1"> <thead> <tr> <th>Оценка</th> <th>Процент</th> </tr> </thead> <tbody> <tr> <td>3</td> <td>8,3%</td> </tr> <tr> <td>4</td> <td>50,0%</td> </tr> <tr> <td>5</td> <td>37,5%</td> </tr> <tr> <td>затрудняюсь ответить</td> <td>4,2%</td> </tr> </tbody> </table>	Оценка	Процент	3	8,3%	4	50,0%	5	37,5%	затрудняюсь ответить	4,2%
Оценка	Процент										
3	8,3%										
4	50,0%										
5	37,5%										
затрудняюсь ответить	4,2%										
<p>Какова Ваша удовлетворенность условиями работы и услугами, имеющимися в институте?</p>	<table border="1"> <thead> <tr> <th>Удовлетворенность</th> <th>Процент</th> </tr> </thead> <tbody> <tr> <td>полностью устраивает</td> <td>50,0%</td> </tr> <tr> <td>в целом хорошо, но есть недостатки</td> <td>37,5%</td> </tr> <tr> <td>удовлетворительно</td> <td>12,5%</td> </tr> </tbody> </table>	Удовлетворенность	Процент	полностью устраивает	50,0%	в целом хорошо, но есть недостатки	37,5%	удовлетворительно	12,5%		
Удовлетворенность	Процент										
полностью устраивает	50,0%										
в целом хорошо, но есть недостатки	37,5%										
удовлетворительно	12,5%										
<p>Оцените, пожалуйста, условия организации образовательного процесса в целом</p>	<table border="1"> <thead> <tr> <th>Оценка</th> <th>Процент</th> </tr> </thead> <tbody> <tr> <td>4</td> <td>37,5%</td> </tr> <tr> <td>5</td> <td>62,5%</td> </tr> </tbody> </table>	Оценка	Процент	4	37,5%	5	62,5%				
Оценка	Процент										
4	37,5%										
5	62,5%										

ОТЧЁТ

о результатах оценки образовательного процесса со стороны представителей
работодателей по ОПОП
40.02.01 Право и организация социального обеспечения

Сроки проведения исследования – с 13.03.2023г. по 13.04.2023 г.
Метод сбора эмпирических данных – анкетирование.

Результаты опроса

Вопрос	Оценка
Удовлетворены ли Вы уровнем квалификации выпускников СКСИ и/или обучающихся СКСИ, работающих у Вас в настоящее время на постоянной основе на должностях в соответствии с их образованием?	нет ответов
Рассматриваете ли Вы в качестве возможного кадрового потенциала для Вашего предприятия/ учреждения/ организации выпускников и обучающихся СКСИ?	нет ответов
Удовлетворены ли Вы уровнем исполнения работ обучающимися СКСИ, проходившими у Вас практику на должностях в соответствии с их образованием?	нет ответов
Примите ли Вы к себе на практику обучающихся СКСИ на должности по их направлениям подготовки?	нет ответов
Взаимодействуете ли Вы с представителями СКСИ по вопросам подбора кадров для Вашей организации?	нет ответов