

ОТЧЁТ

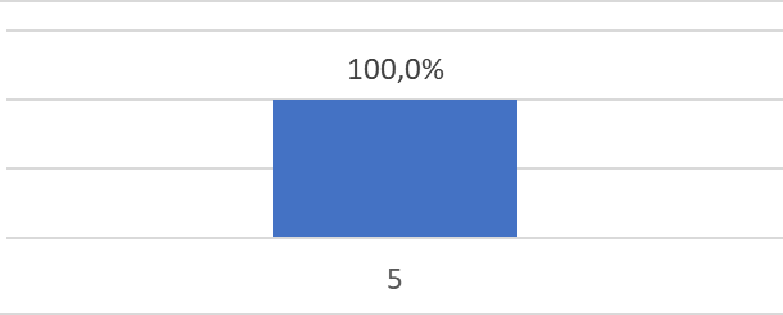
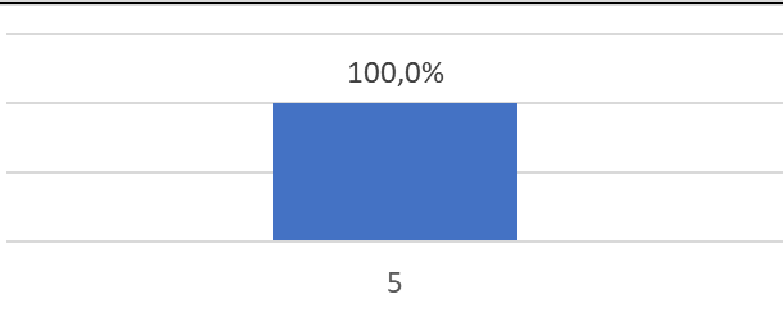
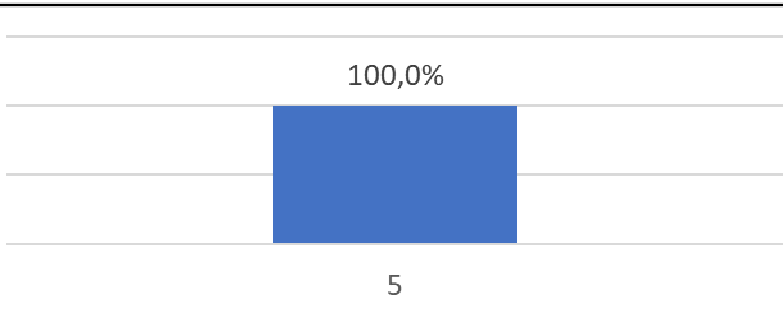
о результатах оценки содержания, организации и качества образования со стороны обучающихся СКСИ по ОПОП
40.04.01 Юриспруденция (Гражданское право)

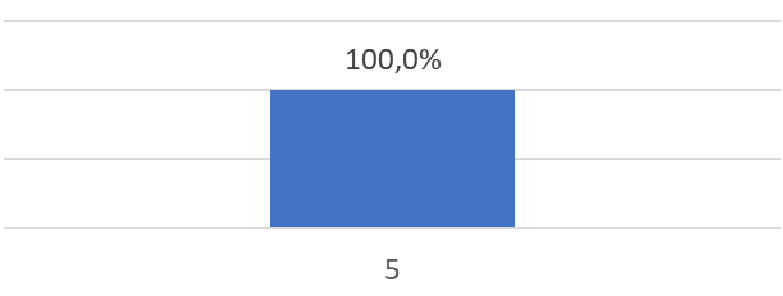
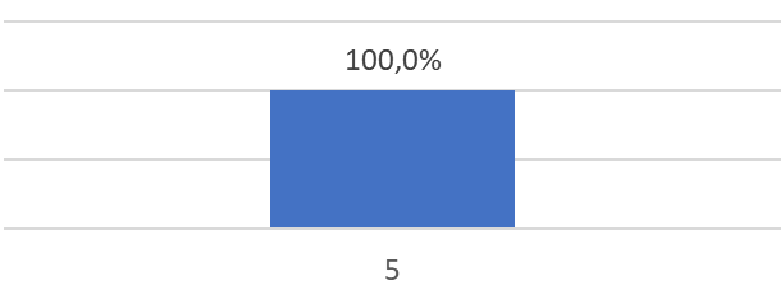
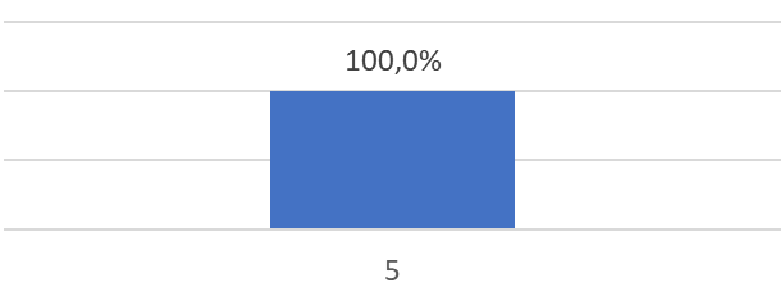
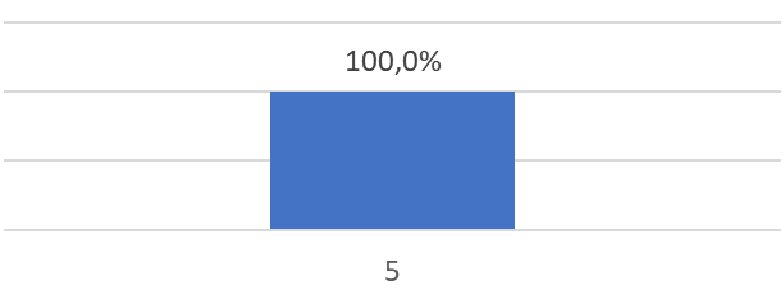
Сроки проведения исследования – с 13.03.2023г. по 13.04.2023 г.

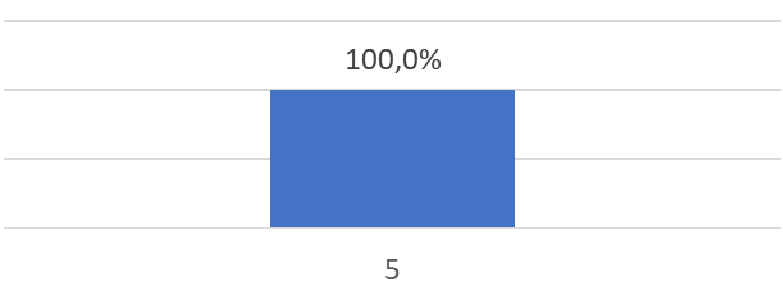
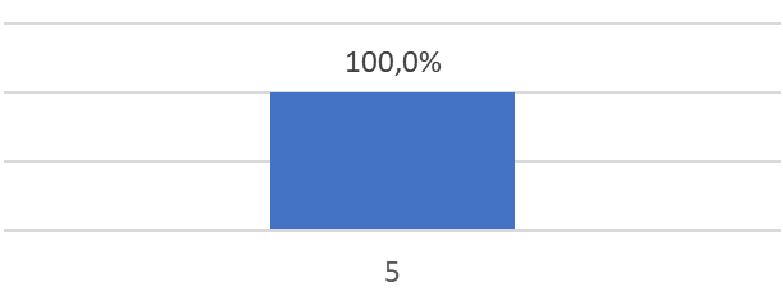
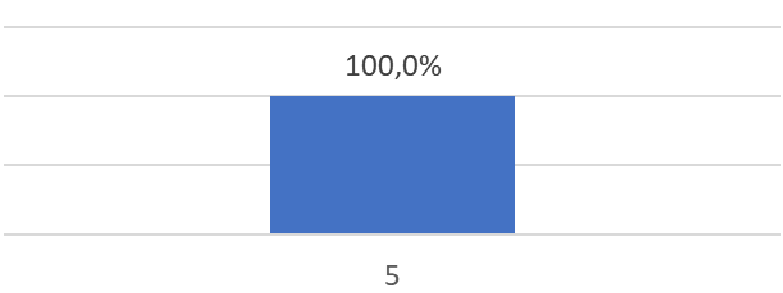
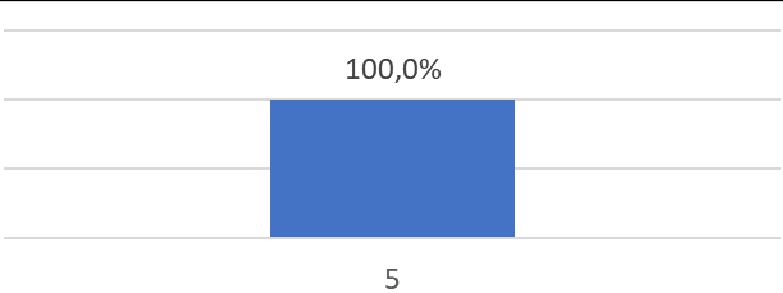
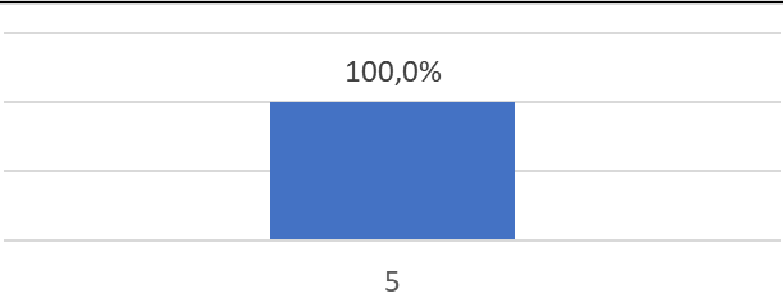
Метод сбора эмпирических данных – анкетирование.

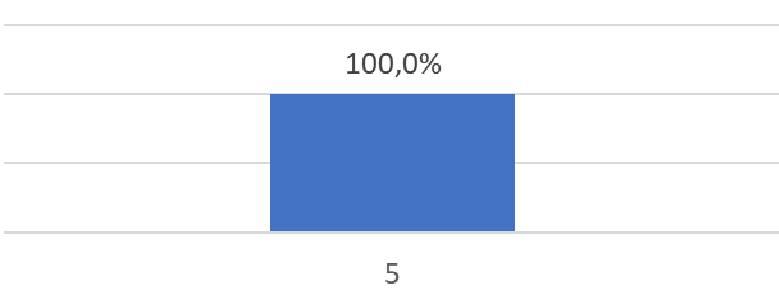
Результаты опроса

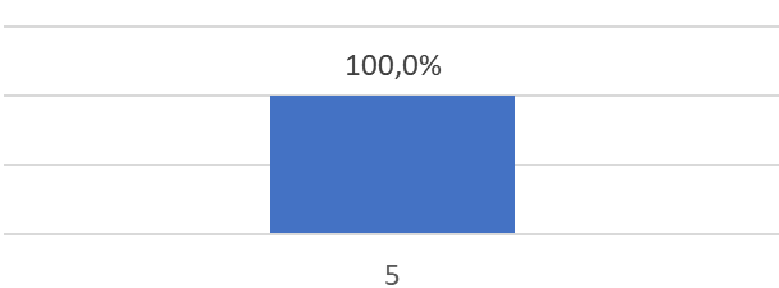
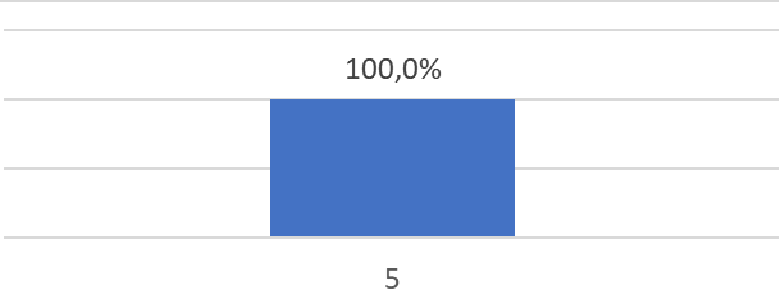
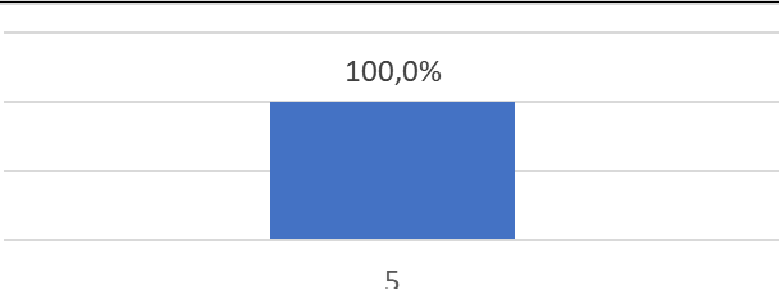
Реализация образовательной программы

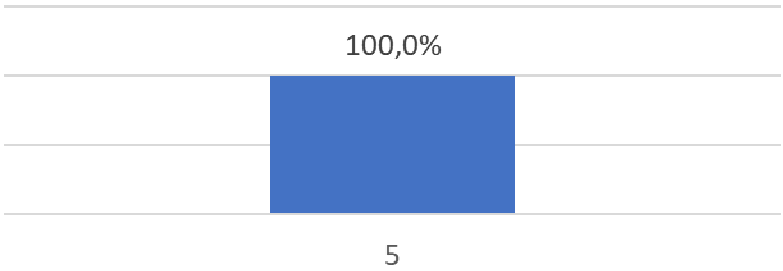
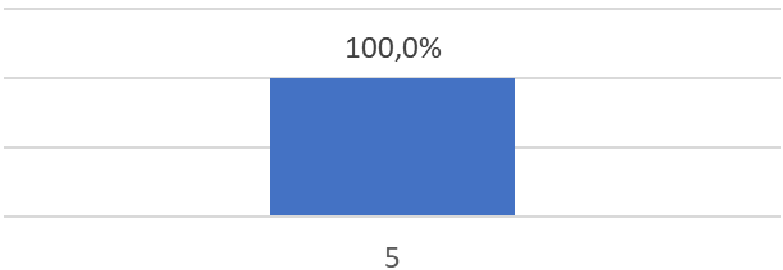
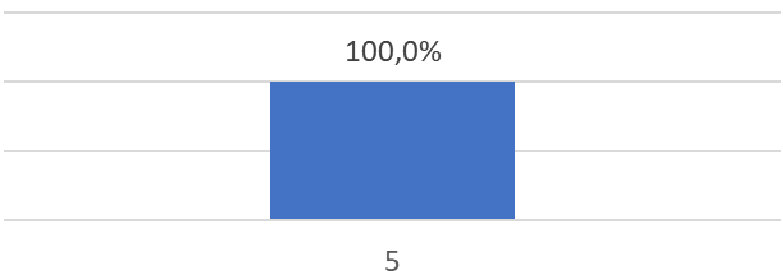
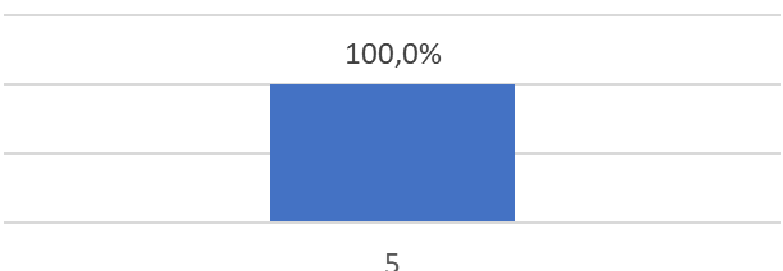
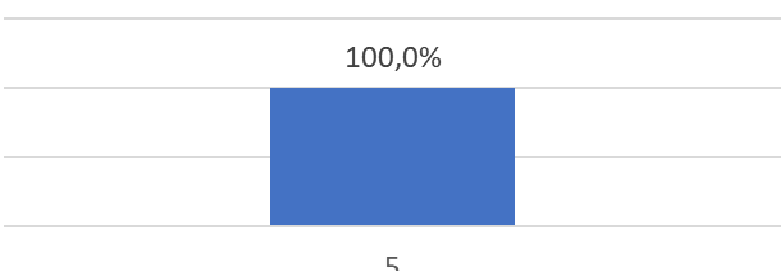
<i>1. Удовлетворенность структурой программы</i>	Оценка (1 – очень низкий уровень, 5 – очень высокий уровень)
Соответствует ли структура программы Вашим ожиданиям? (присутствуют все дисциплины, изучение которых, по Вашему мнению, необходимо для ведения будущей профессиональной деятельности; нет дублирования дисциплин; нет нарушения логики преподавания дисциплин и т.п.)	 <p>100,0%</p> <p>5</p>
Удовлетворяет ли Вашим потребностям выделяемый объем времени, отведенный на лекционные занятия?	 <p>100,0%</p> <p>5</p>
Насколько полно Вам предоставляется возможность выбора дисциплин?	 <p>100,0%</p> <p>5</p>

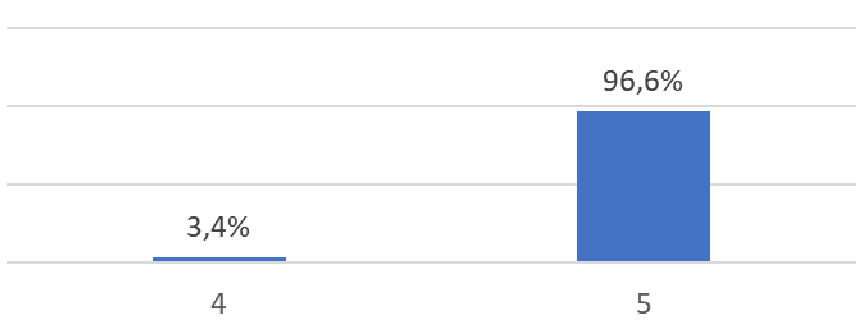
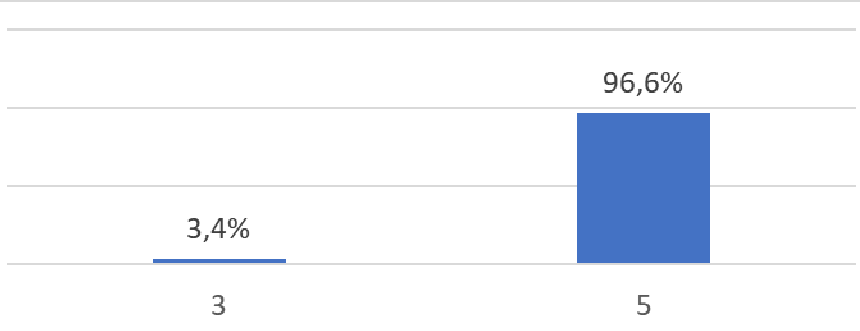
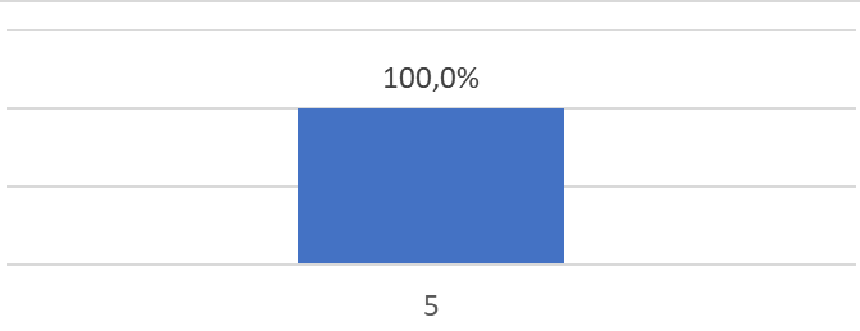
2. Удовлетворенность учебно-методическим обеспечением программы	Оценка (1 – очень низкий уровень, 5 – очень высокий уровень)
Насколько учебный процесс обеспечен учебниками, учебными и методическими пособиями, научной литературой и т.д. в электронной форме?	 <p>100,0%</p> <p>5</p>
Насколько учебный процесс обеспечен учебниками, учебными и методическими пособиями, научной литературой и т.д. в печатной форме?	 <p>100,0%</p> <p>5</p>
Удовлетворяет ли Вашим потребностям литература, имеющаяся в электронно-библиотечных системах института?	 <p>100,0%</p> <p>5</p>
Каково качество сопровождения самостоятельной работы обучающихся, наличие методических материалов и рекомендаций?	 <p>100,0%</p> <p>5</p>

3. Удовлетворенность условиями реализации программы	Оценка (1 – очень низкий уровень, 5 – очень высокий уровень)
Насколько удовлетворяет Вашим потребностям вся информация, касающаяся учебного процесса, внеучебных мероприятий?	 <p>100,0%</p> <p>5</p>
Оцените, пожалуйста, качество подключения к ЭБС из любой точки, где есть сеть Интернет как внутри института, так и вне ее	 <p>100,0%</p> <p>5</p>
Какова Ваша удовлетворенность организацией и проведением практик?	 <p>100,0%</p> <p>5</p>
Оцените организацию научно-исследовательской деятельности обучающихся (возможность участия в конференциях, семинарах, т.п.)	 <p>100,0%</p> <p>5</p>
Насколько Вы удовлетворены организацией проведения преподавателями индивидуальных консультаций в ходе семестра/ триместра?	 <p>100,0%</p> <p>5</p>

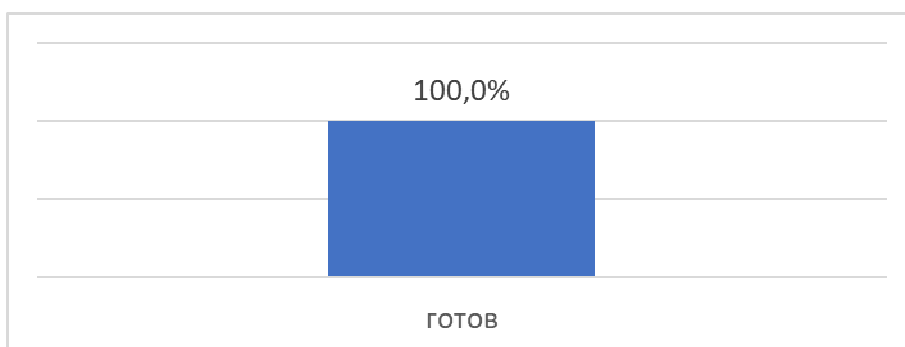
<p>Насколько полно размещены учебно-методические материалы по программе в ЭИОС института (наличие УП, рабочих программ дисциплин, программ практик и пр.)?</p>	 <p>100,0%</p> <p>5</p>
--	---

<p>4. Удовлетворенность материально-техническим обеспечением программы</p>	<p>Оценка (1 – очень низкий уровень, 5 – очень высокий уровень)</p>
<p>Удовлетворяет ли Вас качество аудиторий, помещений кафедр, фондов читального зала и библиотеки, учебных лаборатории и оборудования?</p>	 <p>100,0%</p> <p>5</p>
<p>Насколько удовлетворяют Вашим потребностям помещения для самостоятельной работы (Вы имеете свободный доступ в эти помещения, они оснащены компьютерной техникой с выходом в сеть «Интернет», подключены к ЭБС, имеется доступ к профессиональным базам и пр.)?</p>	 <p>100,0%</p> <p>5</p>
<p>Удовлетворяет ли Вашим потребностям лабораторное оборудование, необходимое для реализации программы?</p>	 <p>100,0%</p> <p>5</p>

5. Общая удовлетворенность качеством предоставления образовательных услуг по программе	Оценка (1 – очень низкий уровень, 5 – очень высокий уровень)
Предоставляется ли Вам возможность участвовать в формировании своей индивидуальной образовательной программы?	 <p>100,0%</p> <p>5</p>
Оцените возможность творческого самовыражения/развития (спортивных, культурных и др. секций)	 <p>100,0%</p> <p>5</p>
Оцените оперативность и результативность реагирования на Ваши запросы (на кафедру, в деканат, к руководству института)	 <p>100,0%</p> <p>5</p>
Насколько Вы удовлетворены тем, что обучаетесь в данном институте и на данном направлении подготовки (специальности)?	 <p>100,0%</p> <p>5</p>
Оцените Вашу удовлетворенность качеством предоставляемых образовательных услуг в целом	 <p>100,0%</p> <p>5</p>

6. Удовлетворенность иными условиями	Оценка (1 – очень низкий уровень, 5 – очень высокий уровень)						
Оцените условия для охраны и укрепления здоровья обучающихся	 <table border="1"> <thead> <tr> <th>Оценка</th> <th>Процент</th> </tr> </thead> <tbody> <tr> <td>4</td> <td>3,4%</td> </tr> <tr> <td>5</td> <td>96,6%</td> </tr> </tbody> </table>	Оценка	Процент	4	3,4%	5	96,6%
Оценка	Процент						
4	3,4%						
5	96,6%						
Оцените условия по организации питания обучающихся	 <table border="1"> <thead> <tr> <th>Оценка</th> <th>Процент</th> </tr> </thead> <tbody> <tr> <td>3</td> <td>3,4%</td> </tr> <tr> <td>5</td> <td>96,6%</td> </tr> </tbody> </table>	Оценка	Процент	3	3,4%	5	96,6%
Оценка	Процент						
3	3,4%						
5	96,6%						
Оцените наличие возможности оказания психолого-педагогической, медицинской и социальной помощи обучающимся	 <table border="1"> <thead> <tr> <th>Оценка</th> <th>Процент</th> </tr> </thead> <tbody> <tr> <td>5</td> <td>100,0%</td> </tr> </tbody> </table>	Оценка	Процент	5	100,0%		
Оценка	Процент						
5	100,0%						

7. Готовы ли Вы рекомендовать институт родственникам, друзьям и знакомым?



ОТЧЁТ

о результатах оценки образовательного процесса со стороны педагогических работников
по ОПОП
40.04.01 Юриспруденция (Гражданское право)

Сроки проведения исследования – с 13.03.2023г. по 13.04.2023 г.
Метод сбора эмпирических данных – анкетирование.

Результаты опроса

Вопрос	Оценка (1 – очень низкий уровень, 5 – очень высокий уровень)										
Удовлетворены ли Вы качеством аудиторного фонда?	<table border="1"><thead><tr><th>Оценка</th><th>Процент</th></tr></thead><tbody><tr><td>полностью удовлетворен</td><td>40,0%</td></tr><tr><td>в большей степени удовлетворен</td><td>20,0%</td></tr><tr><td>в целом удовлетворен, но есть недостатки</td><td>30,0%</td></tr><tr><td>затрудняюсь ответить</td><td>10,0%</td></tr></tbody></table>	Оценка	Процент	полностью удовлетворен	40,0%	в большей степени удовлетворен	20,0%	в целом удовлетворен, но есть недостатки	30,0%	затрудняюсь ответить	10,0%
Оценка	Процент										
полностью удовлетворен	40,0%										
в большей степени удовлетворен	20,0%										
в целом удовлетворен, но есть недостатки	30,0%										
затрудняюсь ответить	10,0%										
Удовлетворены ли Вы качеством учебных лабораторий?	<table border="1"><thead><tr><th>Оценка</th><th>Процент</th></tr></thead><tbody><tr><td>полностью удовлетворен</td><td>40,0%</td></tr><tr><td>в большей степени удовлетворен</td><td>40,0%</td></tr><tr><td>в целом удовлетворен, но есть недостатки</td><td>20,0%</td></tr></tbody></table>	Оценка	Процент	полностью удовлетворен	40,0%	в большей степени удовлетворен	40,0%	в целом удовлетворен, но есть недостатки	20,0%		
Оценка	Процент										
полностью удовлетворен	40,0%										
в большей степени удовлетворен	40,0%										
в целом удовлетворен, но есть недостатки	20,0%										
Удовлетворены ли Вы качеством оборудования, используемого в учебном процессе?	<table border="1"><thead><tr><th>Оценка</th><th>Процент</th></tr></thead><tbody><tr><td>полностью удовлетворен</td><td>30,0%</td></tr><tr><td>в большей степени удовлетворен</td><td>60,0%</td></tr><tr><td>в целом удовлетворен, но есть недостатки</td><td>10,0%</td></tr></tbody></table>	Оценка	Процент	полностью удовлетворен	30,0%	в большей степени удовлетворен	60,0%	в целом удовлетворен, но есть недостатки	10,0%		
Оценка	Процент										
полностью удовлетворен	30,0%										
в большей степени удовлетворен	60,0%										
в целом удовлетворен, но есть недостатки	10,0%										
Удовлетворяет ли Вас качество фондов библиотеки института, в том числе ЭБС?	<table border="1"><thead><tr><th>Оценка</th><th>Процент</th></tr></thead><tbody><tr><td>полностью удовлетворен</td><td>70,0%</td></tr><tr><td>в большей степени удовлетворен</td><td>30,0%</td></tr></tbody></table>	Оценка	Процент	полностью удовлетворен	70,0%	в большей степени удовлетворен	30,0%				
Оценка	Процент										
полностью удовлетворен	70,0%										
в большей степени удовлетворен	30,0%										

<p>Оцените, пожалуйста, качество функционирования ЭИОС</p>	<table border="1"> <thead> <tr> <th>Рейтинг</th> <th>Процент</th> </tr> </thead> <tbody> <tr> <td>3</td> <td>30,0%</td> </tr> <tr> <td>4</td> <td>30,0%</td> </tr> <tr> <td>5</td> <td>40,0%</td> </tr> </tbody> </table>	Рейтинг	Процент	3	30,0%	4	30,0%	5	40,0%
Рейтинг	Процент								
3	30,0%								
4	30,0%								
5	40,0%								
<p>Какова Ваша удовлетворенность условиями работы и услугами, имеющимися в институте?</p>	<table border="1"> <thead> <tr> <th>Категория</th> <th>Процент</th> </tr> </thead> <tbody> <tr> <td>полностью устраивает</td> <td>50,0%</td> </tr> <tr> <td>в целом хорошо, но есть недостатки</td> <td>40,0%</td> </tr> <tr> <td>удовлетворительно</td> <td>10,0%</td> </tr> </tbody> </table>	Категория	Процент	полностью устраивает	50,0%	в целом хорошо, но есть недостатки	40,0%	удовлетворительно	10,0%
Категория	Процент								
полностью устраивает	50,0%								
в целом хорошо, но есть недостатки	40,0%								
удовлетворительно	10,0%								
<p>Оцените, пожалуйста, условия организации образовательного процесса в целом</p>	<table border="1"> <thead> <tr> <th>Рейтинг</th> <th>Процент</th> </tr> </thead> <tbody> <tr> <td>3</td> <td>10,0%</td> </tr> <tr> <td>4</td> <td>20,0%</td> </tr> <tr> <td>5</td> <td>70,0%</td> </tr> </tbody> </table>	Рейтинг	Процент	3	10,0%	4	20,0%	5	70,0%
Рейтинг	Процент								
3	10,0%								
4	20,0%								
5	70,0%								

ОТЧЁТ


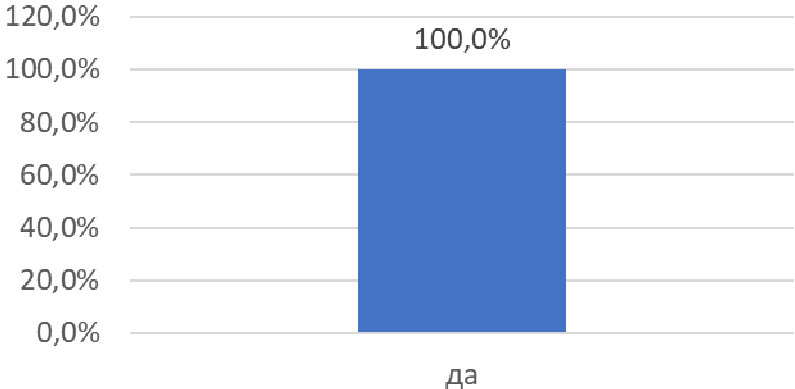
о результатах оценки образовательного процесса со стороны представителей
работодателей по ОПОП
40.04.01 Юриспруденция (Гражданское право)

Сроки проведения исследования – с 13.03.2023г. по 13.04.2023 г.

Метод сбора эмпирических данных – анкетирование.

Результаты опроса

Вопрос	Оценка						
Удовлетворены ли Вы уровнем квалификации выпускников СКСИ и/или обучающихся СКСИ, работающих у Вас в настоящее время на постоянной основе на должностях в соответствии с их образованием?	<table border="1"><thead><tr><th>Оценка</th><th>Процент</th></tr></thead><tbody><tr><td>выпускники у нас не работают</td><td>66,7%</td></tr><tr><td>полностью удовлетворен</td><td>33,3%</td></tr></tbody></table>	Оценка	Процент	выпускники у нас не работают	66,7%	полностью удовлетворен	33,3%
Оценка	Процент						
выпускники у нас не работают	66,7%						
полностью удовлетворен	33,3%						
Рассматриваете ли Вы в качестве возможного кадрового потенциала для Вашего предприятия/ учреждения/ организации выпускников и обучающихся СКСИ?	<table border="1"><thead><tr><th>Оценка</th><th>Процент</th></tr></thead><tbody><tr><td>да, рассматриваю</td><td>100,0%</td></tr></tbody></table>	Оценка	Процент	да, рассматриваю	100,0%		
Оценка	Процент						
да, рассматриваю	100,0%						
Удовлетворены ли Вы уровнем исполнения работ обучающимися СКСИ, проходившими у Вас практику на должностях в соответствии с их образованием?	<table border="1"><thead><tr><th>Оценка</th><th>Процент</th></tr></thead><tbody><tr><td>полностью удовлетворен</td><td>33,3%</td></tr><tr><td>удовлетворен, но есть замечания</td><td>66,7%</td></tr></tbody></table>	Оценка	Процент	полностью удовлетворен	33,3%	удовлетворен, но есть замечания	66,7%
Оценка	Процент						
полностью удовлетворен	33,3%						
удовлетворен, но есть замечания	66,7%						

<p>Примите ли Вы к себе на практику обучающихся СКСИ на должности по их направлениям подготовки?</p>	 <p>A bar chart with a vertical axis labeled from 0,0% to 120,0% in increments of 20,0%. A single blue bar reaches the 100,0% mark. The label 'да, юриспруденция' is centered below the bar.</p> <table border="1"> <thead> <tr> <th>Ответ</th> <th>Процент</th> </tr> </thead> <tbody> <tr> <td>да, юриспруденция</td> <td>100,0%</td> </tr> </tbody> </table>	Ответ	Процент	да, юриспруденция	100,0%
Ответ	Процент				
да, юриспруденция	100,0%				
<p>Взаимодействуете ли Вы с представителями СКСИ по вопросам подбора кадров для Вашей организации?</p>	 <p>A bar chart with a vertical axis labeled from 0,0% to 120,0% in increments of 20,0%. A single blue bar reaches the 100,0% mark. The label 'да' is centered below the bar.</p> <table border="1"> <thead> <tr> <th>Ответ</th> <th>Процент</th> </tr> </thead> <tbody> <tr> <td>да</td> <td>100,0%</td> </tr> </tbody> </table>	Ответ	Процент	да	100,0%
Ответ	Процент				
да	100,0%				