

## ОТЧЁТ

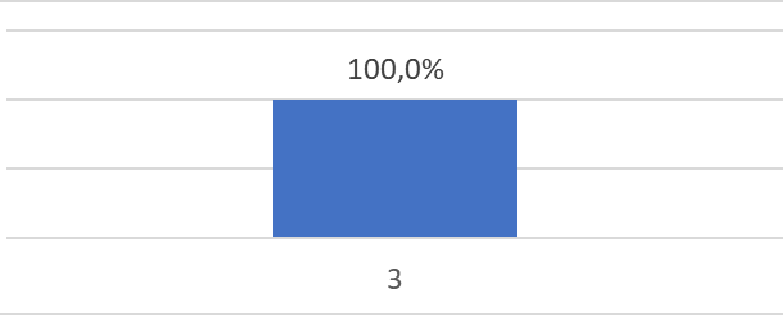
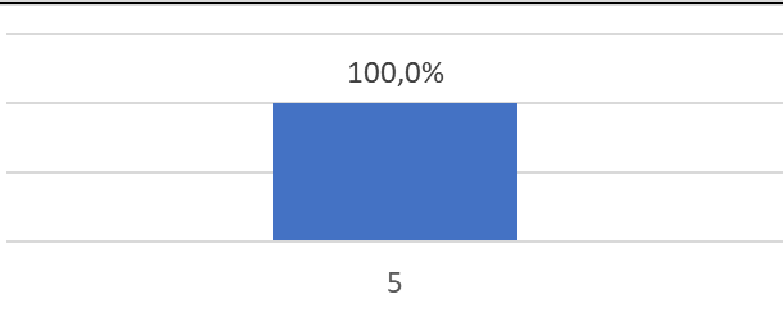
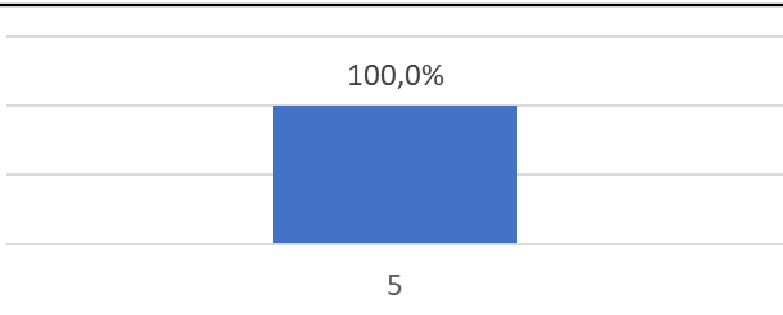
о результатах оценки содержания, организации и качества образования со стороны обучающихся СКСИ по ОПОП  
37.04.01 Психология (Педагогическая психология)

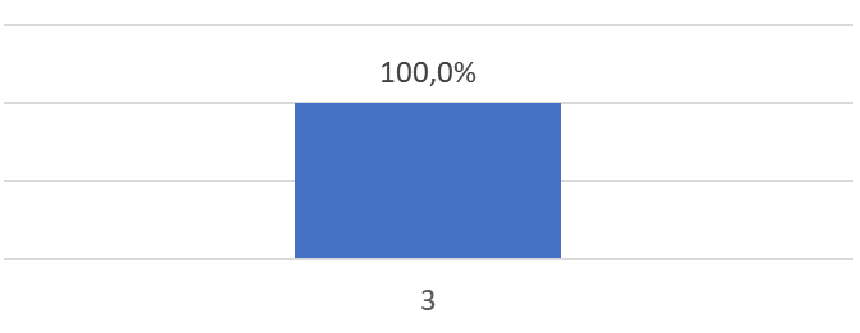
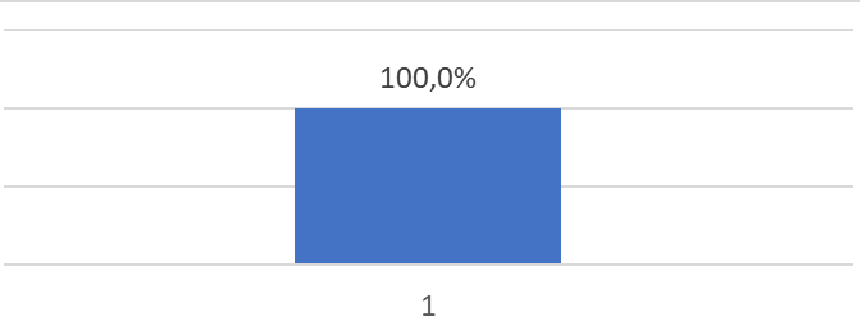
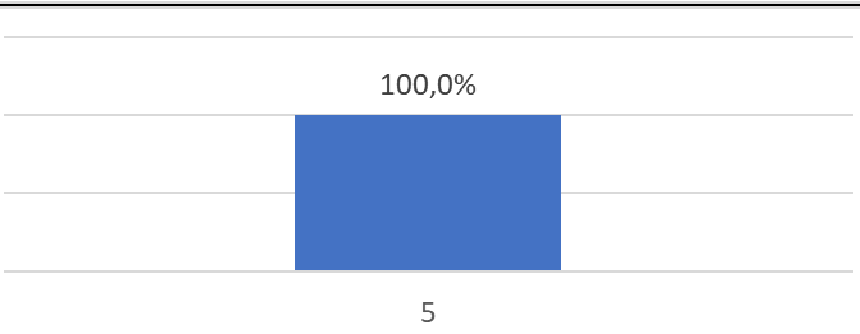
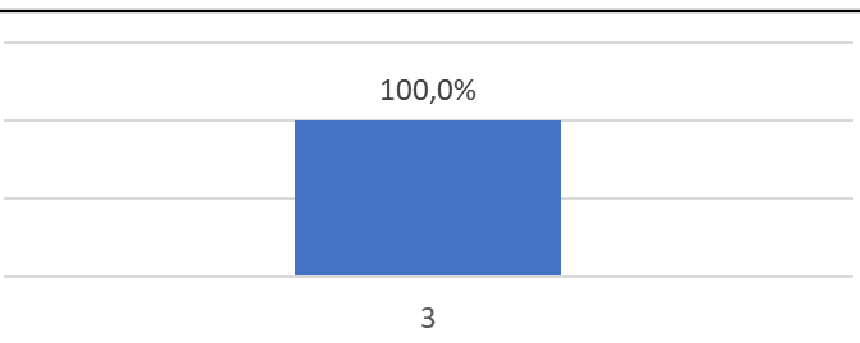
**Сроки проведения исследования** – с 13.03.2023г. по 13.04.2023 г.

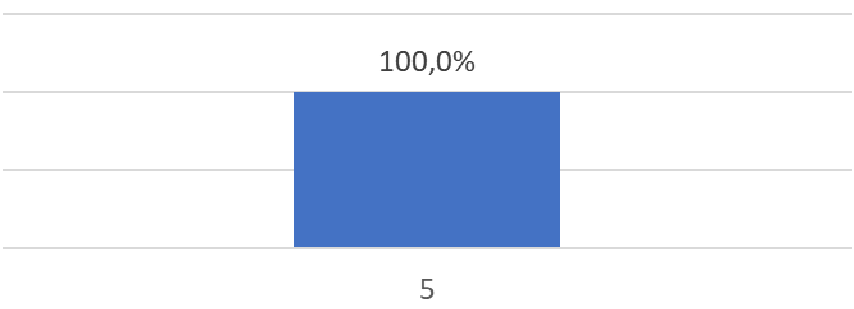
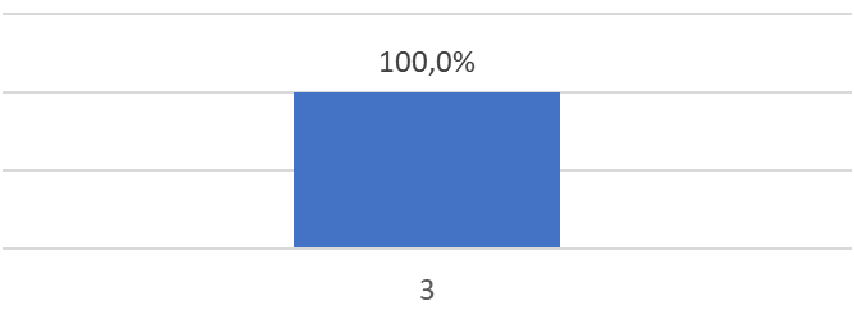
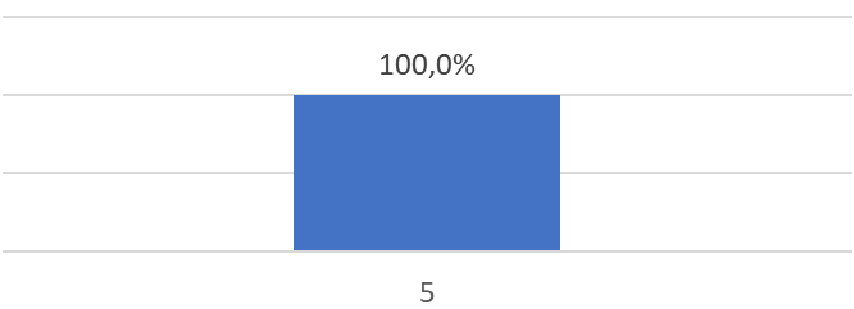
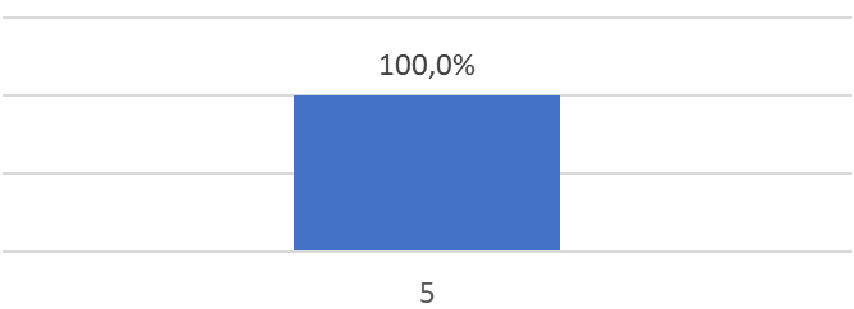
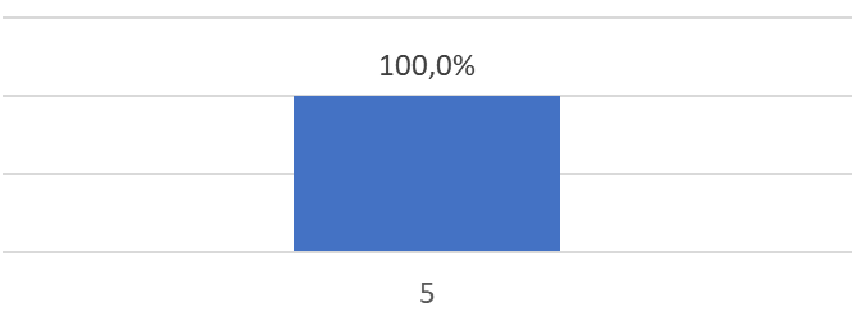
**Метод сбора эмпирических данных** – анкетирование.

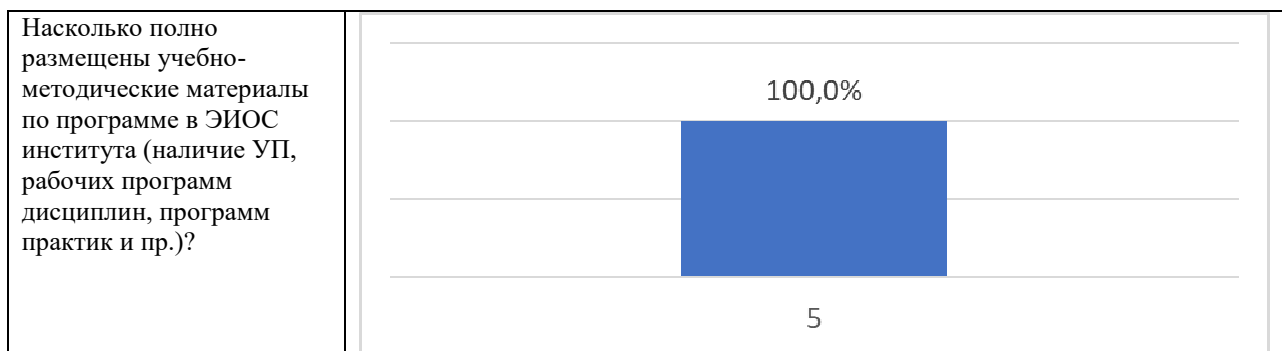
### Результаты опроса

#### Реализация образовательной программы

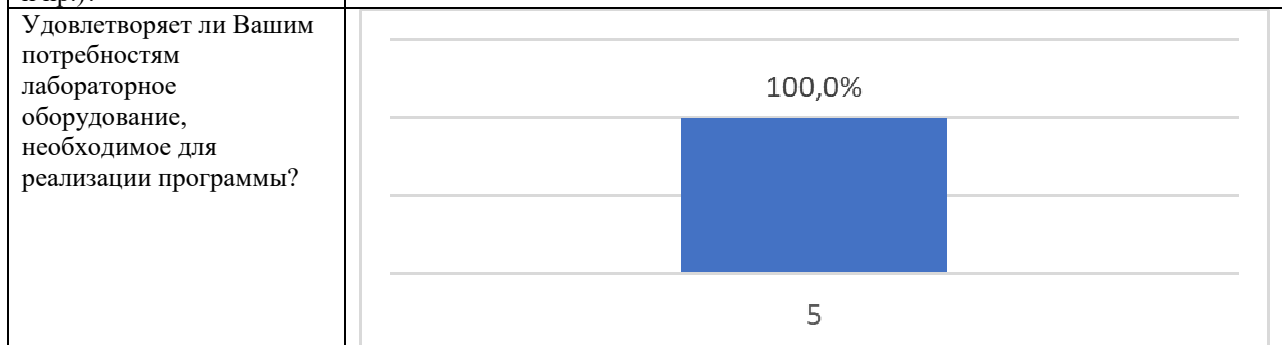
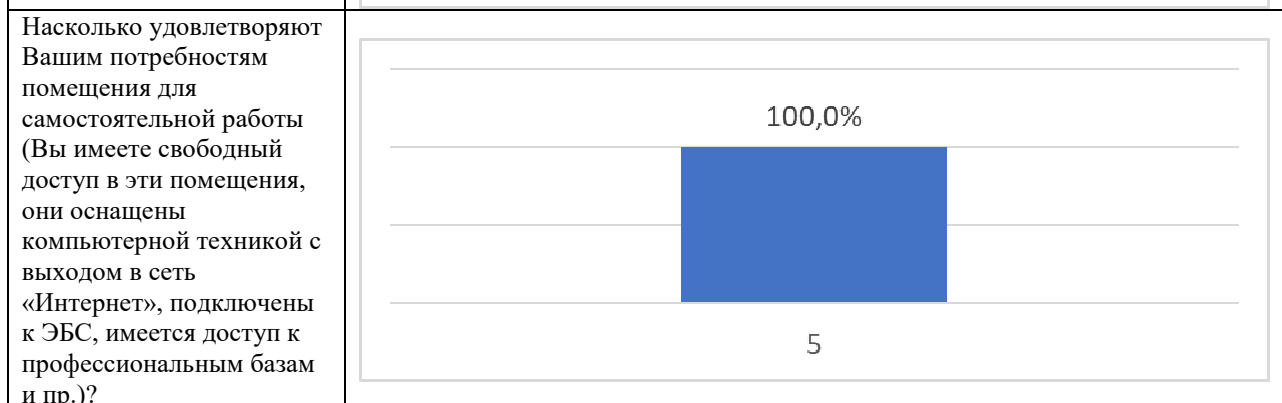
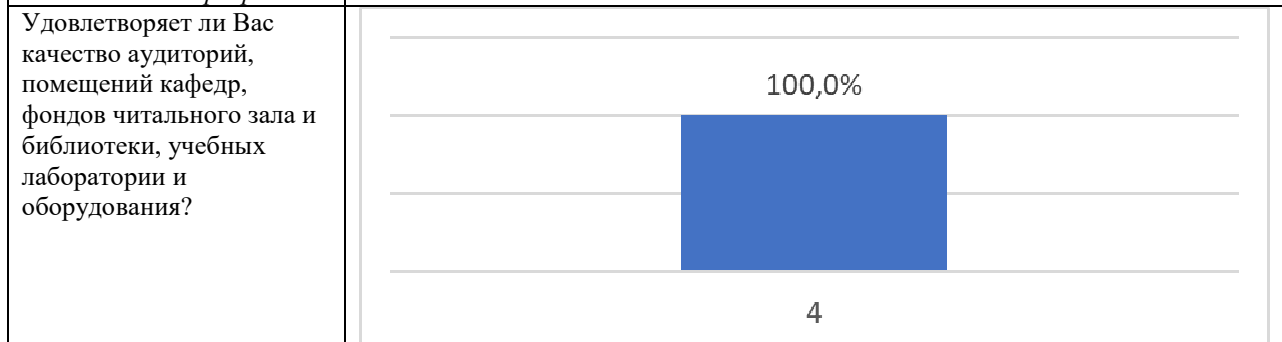
<i>1. Удовлетворенность структурой программы</i>	Оценка (1 – очень низкий уровень, 5 – очень высокий уровень)
Соответствует ли структура программы Вашим ожиданиям? (присутствуют все дисциплины, изучение которых, по Вашему мнению, необходимо для ведения будущей профессиональной деятельности; нет дублирования дисциплин; нет нарушения логики преподавания дисциплин и т.п.)	 <p>100,0%</p> <p>3</p>
Удовлетворяет ли Вашим потребностям выделяемый объем времени, отведенный на лекционные занятия?	 <p>100,0%</p> <p>5</p>
Насколько полно Вам предоставляется возможность выбора дисциплин?	 <p>100,0%</p> <p>5</p>

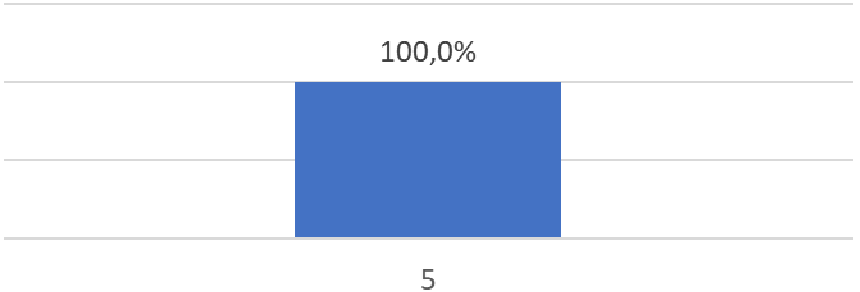
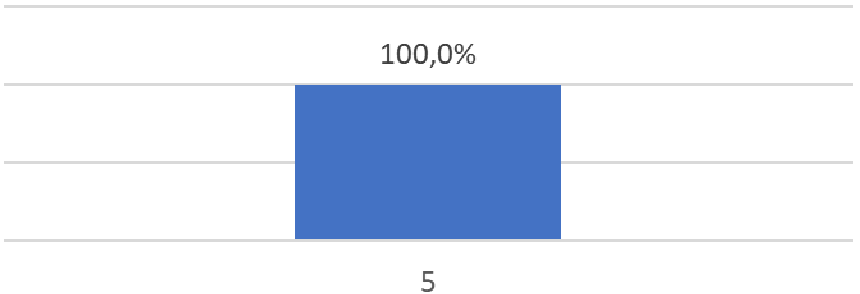
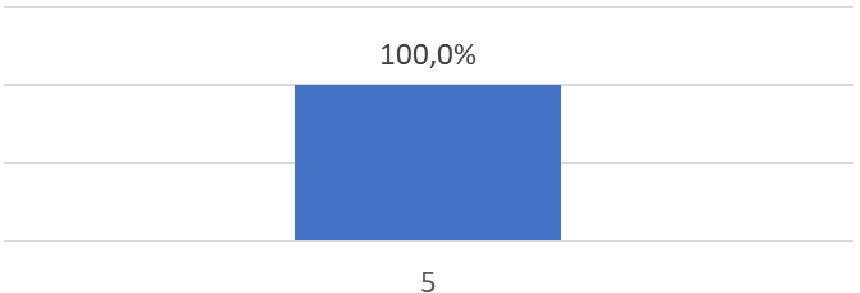
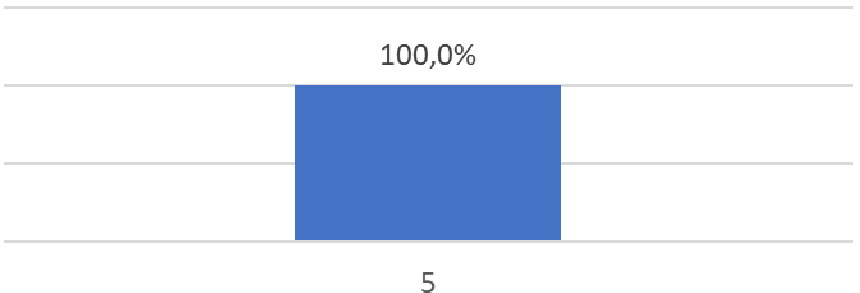
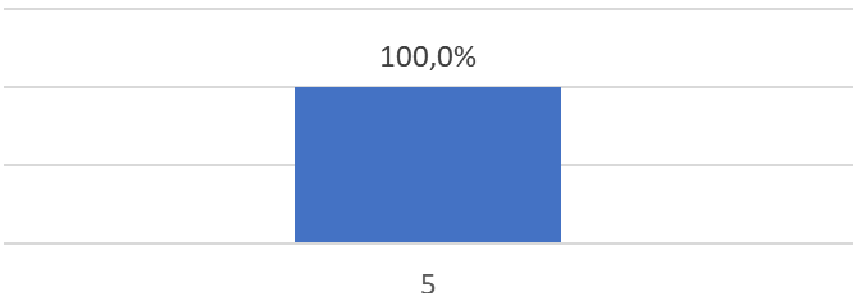
2. Удовлетворенность учебно-методическим обеспечением программы	Оценка (1 – очень низкий уровень, 5 – очень высокий уровень)
Насколько учебный процесс обеспечен учебниками, учебными и методическими пособиями, научной литературой и т.д. в электронной форме?	 <p>100,0%</p> <p>3</p>
Насколько учебный процесс обеспечен учебниками, учебными и методическими пособиями, научной литературой и т.д. в печатной форме?	 <p>100,0%</p> <p>1</p>
Удовлетворяет ли Вашим потребностям литература, имеющаяся в электронно-библиотечных системах института?	 <p>100,0%</p> <p>5</p>
Каково качество сопровождения самостоятельной работы обучающихся, наличие методических материалов и рекомендаций?	 <p>100,0%</p> <p>3</p>

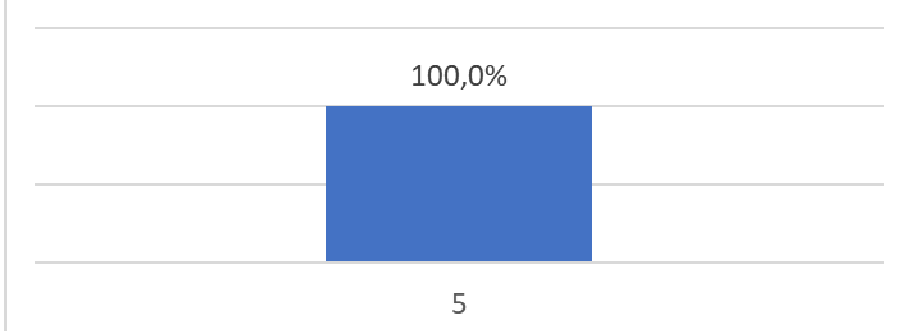
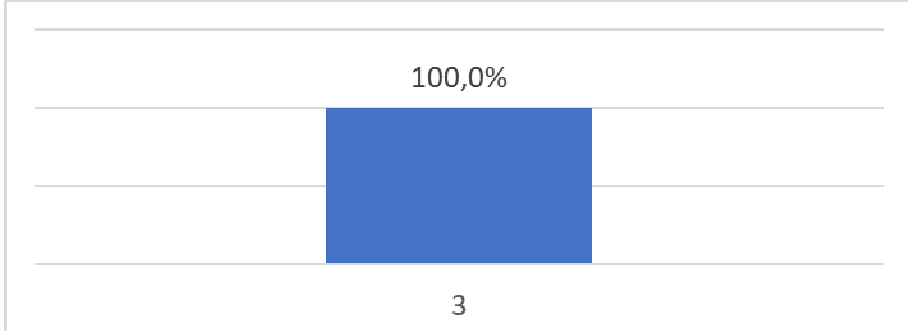
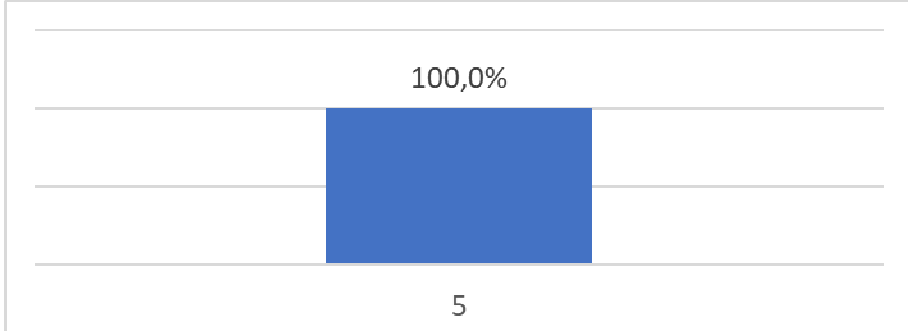
3. Удовлетворенность условиями реализации программы	Оценка (1 – очень низкий уровень, 5 – очень высокий уровень)
Насколько удовлетворяет Вашим потребностям вся информация, касающаяся учебного процесса, внеучебных мероприятий?	 <p>100,0%</p> <p>5</p>
Оцените, пожалуйста, качество подключения к ЭБС из любой точки, где есть сеть Интернет как внутри института, так и вне ее	 <p>100,0%</p> <p>3</p>
Какова Ваша удовлетворенность организацией и проведением практик?	 <p>100,0%</p> <p>5</p>
Оцените организацию научно-исследовательской деятельности обучающихся (возможность участия в конференциях, семинарах, т.п.)	 <p>100,0%</p> <p>5</p>
Насколько Вы удовлетворены организацией проведения преподавателями индивидуальных консультаций в ходе семестра/ триместра?	 <p>100,0%</p> <p>5</p>



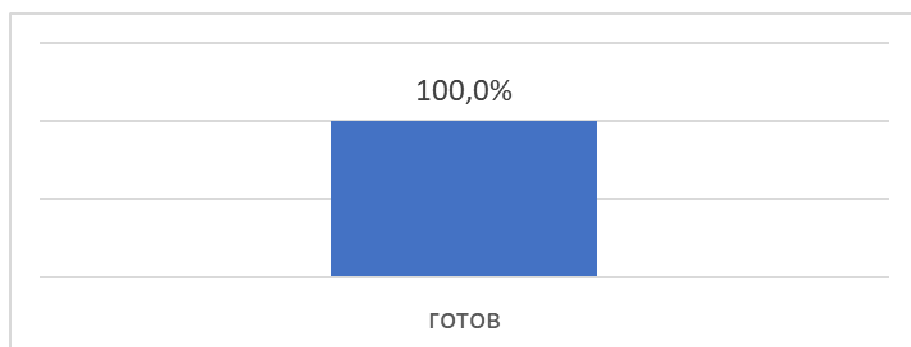
<p>4. Удовлетворенность материально-техническим обеспечением программы</p>	<p>Оценка (1 – очень низкий уровень, 5 – очень высокий уровень)</p>
--	---



5. Общая удовлетворенность качеством предоставления образовательных услуг по программе	Оценка (1 – очень низкий уровень, 5 – очень высокий уровень)
Предоставляется ли Вам возможность участвовать в формировании своей индивидуальной образовательной программы?	 <p>100,0%</p> <p>5</p>
Оцените возможность творческого самовыражения/развития (спортивных, культурных и др. секций)	 <p>100,0%</p> <p>5</p>
Оцените оперативность и результативность реагирования на Ваши запросы (на кафедру, в деканат, к руководству института)	 <p>100,0%</p> <p>5</p>
Насколько Вы удовлетворены тем, что обучаетесь в данном институте и на данном направлении подготовки (специальности)?	 <p>100,0%</p> <p>5</p>
Оцените Вашу удовлетворенность качеством предоставляемых образовательных услуг в целом	 <p>100,0%</p> <p>5</p>

6. Удовлетворенность иными условиями	Оценка (1 – очень низкий уровень, 5 – очень высокий уровень)
Оцените условия для охраны и укрепления здоровья обучающихся	 <p>100,0%</p> <p>5</p>
Оцените условия по организации питания обучающихся	 <p>100,0%</p> <p>3</p>
Оцените наличие возможности оказания психолого-педагогической, медицинской и социальной помощи обучающимся	 <p>100,0%</p> <p>5</p>

**7. Готовы ли Вы рекомендовать институт родственникам, друзьям и знакомым?**



## ОТЧЁТ

о результатах оценки образовательного процесса со стороны педагогических работников  
по ОПОП

37.04.01 Психология (Педагогическая психология)

Сроки проведения исследования – с 13.03.2023г. по 13.04.2023 г.

Метод сбора эмпирических данных – анкетирование.

### Результаты опроса

Вопрос	Оценка (1 – очень низкий уровень, 5 – очень высокий уровень)										
Удовлетворены ли Вы качеством аудиторного фонда?	<table border="1"><thead><tr><th>Категория</th><th>Процент</th></tr></thead><tbody><tr><td>полностью удовлетворен</td><td>55,6%</td></tr><tr><td>в большей степени удовлетворен</td><td>22,2%</td></tr><tr><td>в целом удовлетворен, но есть недостатки</td><td>22,2%</td></tr></tbody></table>	Категория	Процент	полностью удовлетворен	55,6%	в большей степени удовлетворен	22,2%	в целом удовлетворен, но есть недостатки	22,2%		
Категория	Процент										
полностью удовлетворен	55,6%										
в большей степени удовлетворен	22,2%										
в целом удовлетворен, но есть недостатки	22,2%										
Удовлетворены ли Вы качеством учебных лабораторий?	<table border="1"><thead><tr><th>Категория</th><th>Процент</th></tr></thead><tbody><tr><td>полностью удовлетворен</td><td>44,4%</td></tr><tr><td>в большей степени удовлетворен</td><td>33,3%</td></tr><tr><td>полностью не удовлетворен</td><td>11,1%</td></tr><tr><td>затрудняюсь ответить</td><td>11,1%</td></tr></tbody></table>	Категория	Процент	полностью удовлетворен	44,4%	в большей степени удовлетворен	33,3%	полностью не удовлетворен	11,1%	затрудняюсь ответить	11,1%
Категория	Процент										
полностью удовлетворен	44,4%										
в большей степени удовлетворен	33,3%										
полностью не удовлетворен	11,1%										
затрудняюсь ответить	11,1%										
Удовлетворены ли Вы качеством оборудования, используемого в учебном процессе?	<table border="1"><thead><tr><th>Категория</th><th>Процент</th></tr></thead><tbody><tr><td>полностью удовлетворен</td><td>66,7%</td></tr><tr><td>в большей степени удовлетворен</td><td>11,1%</td></tr><tr><td>в целом удовлетворен, но есть недостатки</td><td>11,1%</td></tr><tr><td>в большей степени не удовлетворен</td><td>11,1%</td></tr></tbody></table>	Категория	Процент	полностью удовлетворен	66,7%	в большей степени удовлетворен	11,1%	в целом удовлетворен, но есть недостатки	11,1%	в большей степени не удовлетворен	11,1%
Категория	Процент										
полностью удовлетворен	66,7%										
в большей степени удовлетворен	11,1%										
в целом удовлетворен, но есть недостатки	11,1%										
в большей степени не удовлетворен	11,1%										
Удовлетворяет ли Вас качество фондов библиотеки института, в том числе ЭБС?	<table border="1"><thead><tr><th>Категория</th><th>Процент</th></tr></thead><tbody><tr><td>полностью удовлетворен</td><td>77,8%</td></tr><tr><td>в большей степени удовлетворен</td><td>22,2%</td></tr></tbody></table>	Категория	Процент	полностью удовлетворен	77,8%	в большей степени удовлетворен	22,2%				
Категория	Процент										
полностью удовлетворен	77,8%										
в большей степени удовлетворен	22,2%										

<p>Оцените, пожалуйста, качество функционирования ЭИОС</p>	<table border="1"> <thead> <tr> <th>Оценка</th> <th>Процент</th> </tr> </thead> <tbody> <tr> <td>3</td> <td>33,3%</td> </tr> <tr> <td>4</td> <td>33,3%</td> </tr> <tr> <td>5</td> <td>33,3%</td> </tr> </tbody> </table>	Оценка	Процент	3	33,3%	4	33,3%	5	33,3%
Оценка	Процент								
3	33,3%								
4	33,3%								
5	33,3%								
<p>Какова Ваша удовлетворенность условиями работы и услугами, имеющимися в институте?</p>	<table border="1"> <thead> <tr> <th>Удовлетворенность</th> <th>Процент</th> </tr> </thead> <tbody> <tr> <td>полностью устраивает</td> <td>77,8%</td> </tr> <tr> <td>в целом хорошо, но есть недостатки</td> <td>22,2%</td> </tr> </tbody> </table>	Удовлетворенность	Процент	полностью устраивает	77,8%	в целом хорошо, но есть недостатки	22,2%		
Удовлетворенность	Процент								
полностью устраивает	77,8%								
в целом хорошо, но есть недостатки	22,2%								
<p>Оцените, пожалуйста, условия организации образовательного процесса в целом</p>	<table border="1"> <thead> <tr> <th>Оценка</th> <th>Процент</th> </tr> </thead> <tbody> <tr> <td>4</td> <td>33,3%</td> </tr> <tr> <td>5</td> <td>66,7%</td> </tr> </tbody> </table>	Оценка	Процент	4	33,3%	5	66,7%		
Оценка	Процент								
4	33,3%								
5	66,7%								




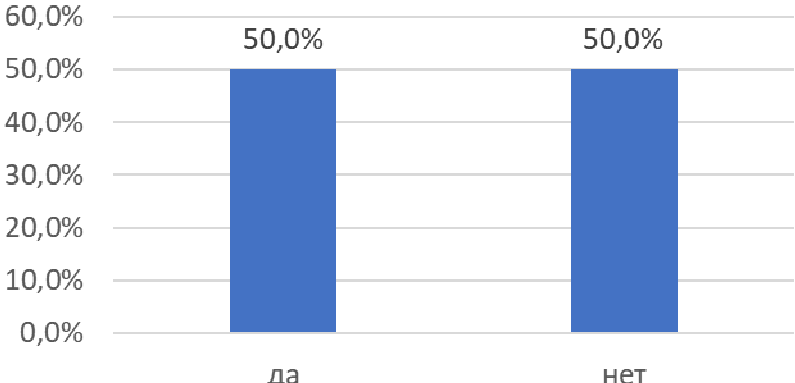
## ОТЧЁТ

о результатах оценки образовательного процесса со стороны представителей  
работодателей по ОПОП  
37.04.01 Психология (Педагогическая психология)

**Сроки проведения исследования** – с 13.03.2023г. по 13.04.2023 г.  
**Метод сбора эмпирических данных** – анкетирование.

### Результаты опроса

Вопрос	Оценка
Удовлетворены ли Вы уровнем квалификации выпускников СКСИ и/или обучающихся СКСИ, работающих у Вас в настоящее время на постоянной основе на должностях в соответствии с их образованием?	<p>50,0% 50,0%</p> <p>выпускники у нас не работают полностью удовлетворен</p>
Рассматриваете ли Вы в качестве возможного кадрового потенциала для Вашего предприятия/ учреждения/ организации выпускников и обучающихся СКСИ?	<p>50,0% 50,0%</p> <p>да, рассматриваю нет, не рассматриваю</p>
Удовлетворены ли Вы уровнем исполнения работ обучающимися СКСИ, проходившими у Вас практику на должностях в соответствии с их образованием?	<p>100,0%</p> <p>полностью удовлетворен</p>

<p>Примите ли Вы к себе на практику обучающихся СКСИ на должности по их направлениям подготовки?</p>	 <p>A bar chart with a vertical axis labeled from 0,0% to 120,0% in increments of 20,0%. A single blue bar represents the response 'да, психология' and reaches the 100,0% mark. The value '100,0%' is printed above the bar.</p> <table border="1"> <thead> <tr> <th>Ответ</th> <th>Процент</th> </tr> </thead> <tbody> <tr> <td>да, психология</td> <td>100,0%</td> </tr> </tbody> </table>	Ответ	Процент	да, психология	100,0%		
Ответ	Процент						
да, психология	100,0%						
<p>Взаимодействуете ли Вы с представителями СКСИ по вопросам подбора кадров для Вашей организации?</p>	 <p>A bar chart with a vertical axis labeled from 0,0% to 60,0% in increments of 10,0%. Two blue bars represent the responses 'да' and 'нет'. Both bars reach the 50,0% mark. The values '50,0%' are printed above each bar.</p> <table border="1"> <thead> <tr> <th>Ответ</th> <th>Процент</th> </tr> </thead> <tbody> <tr> <td>да</td> <td>50,0%</td> </tr> <tr> <td>нет</td> <td>50,0%</td> </tr> </tbody> </table>	Ответ	Процент	да	50,0%	нет	50,0%
Ответ	Процент						
да	50,0%						
нет	50,0%						