

## ОТЧЁТ


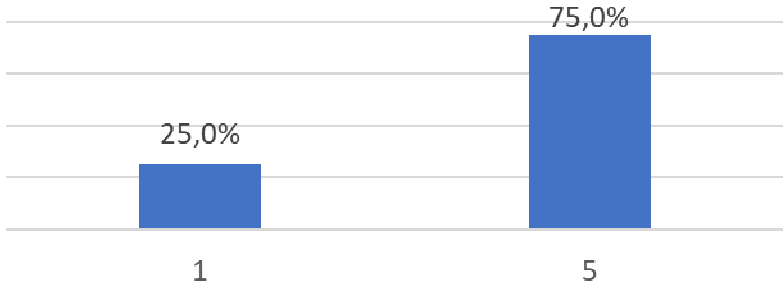
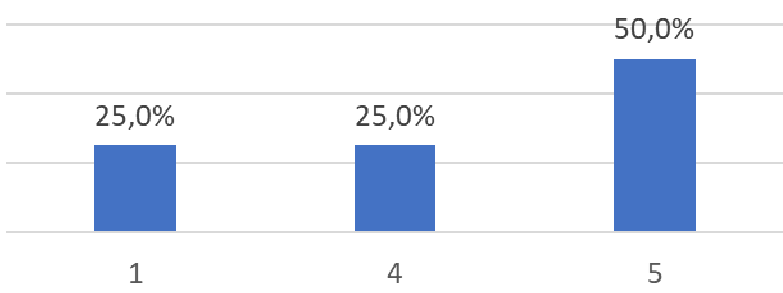
о результатах оценки содержания, организации и качества образования со стороны обучающихся СКСИ по ОПОП  
09.04.02 Информационные системы и технологии (Информационные системы управления предприятием)

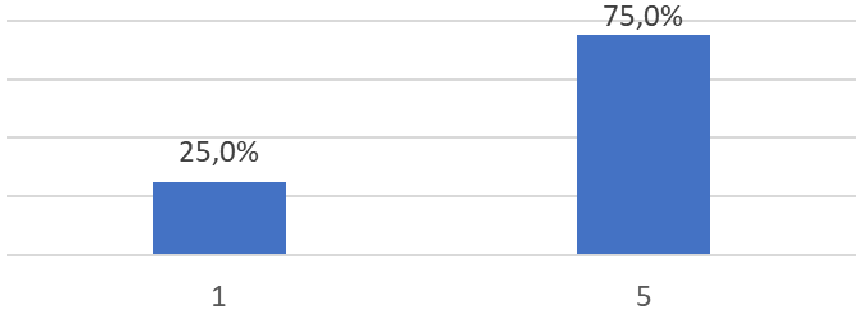
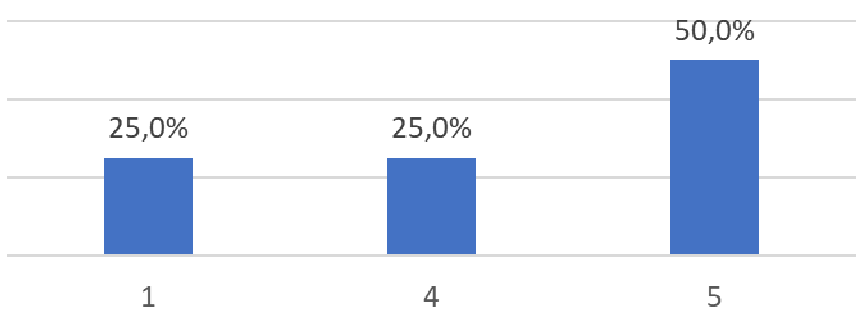
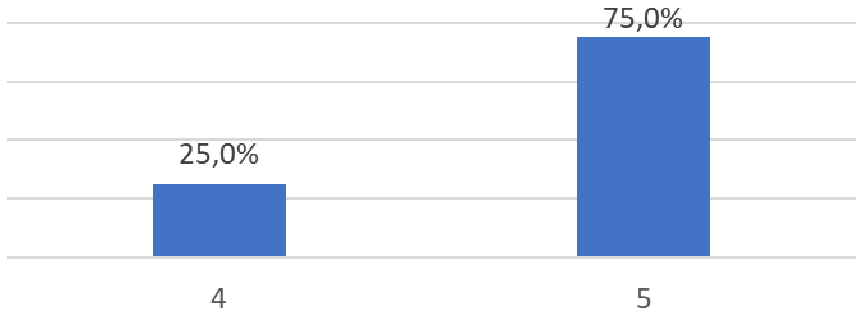

Сроки проведения исследования – с 13.03.2023г. по 13.04.2023 г.

Метод сбора эмпирических данных – анкетирование на сайте института.

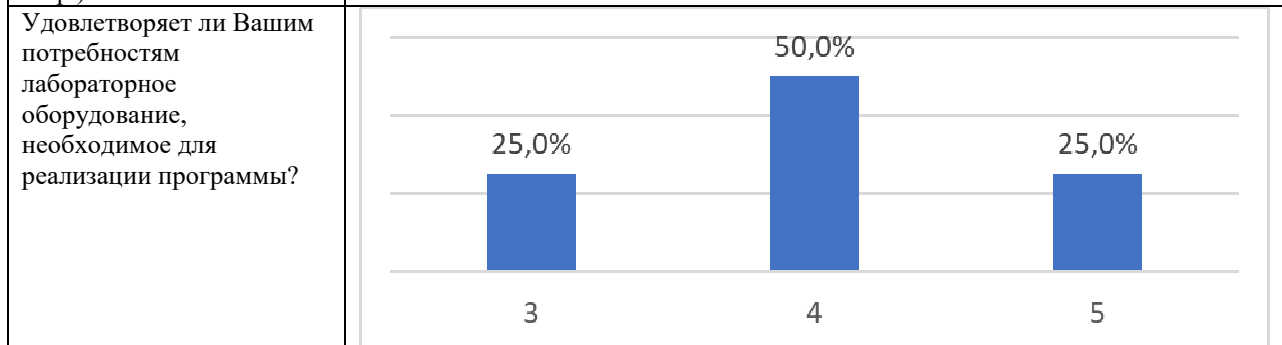
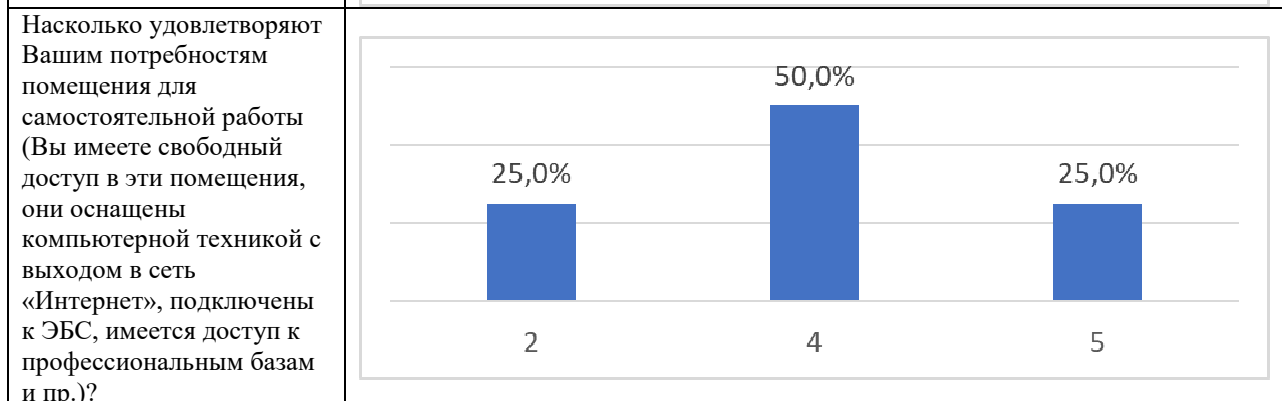
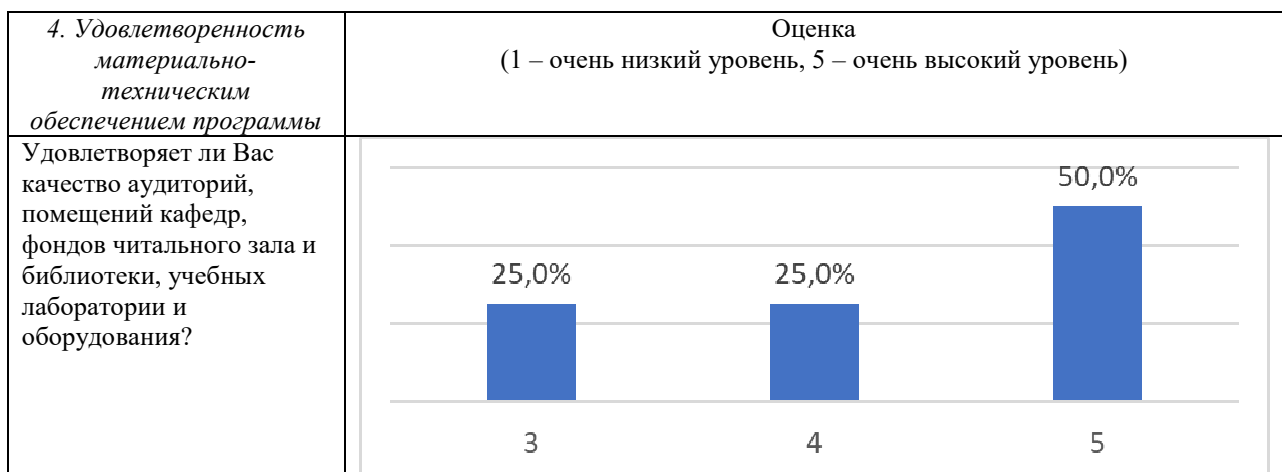
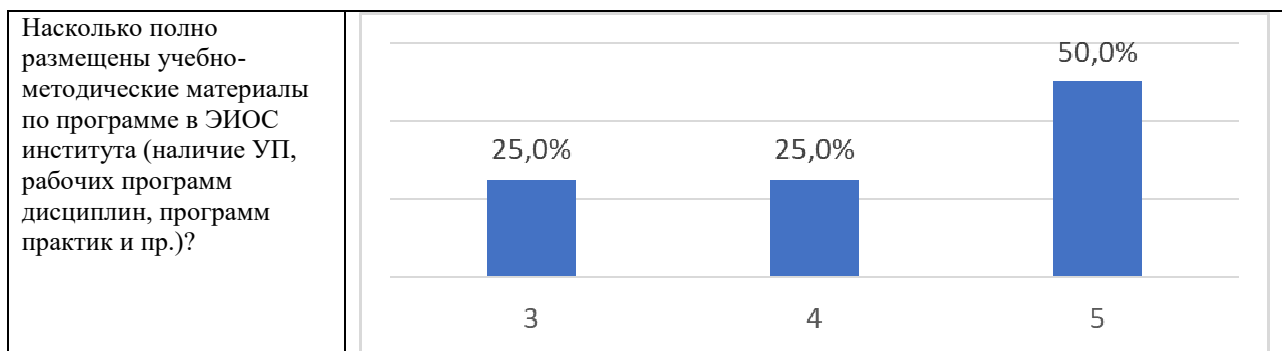
### Результаты опроса

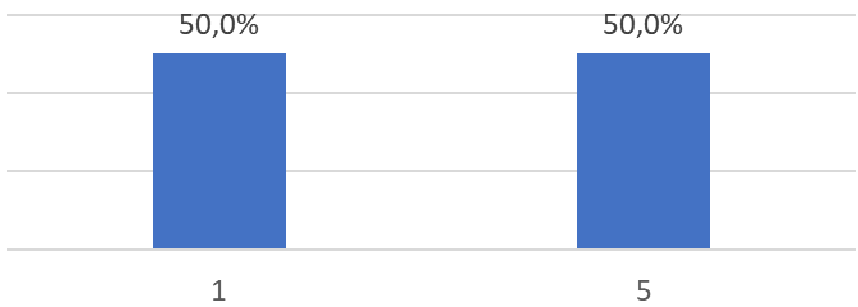
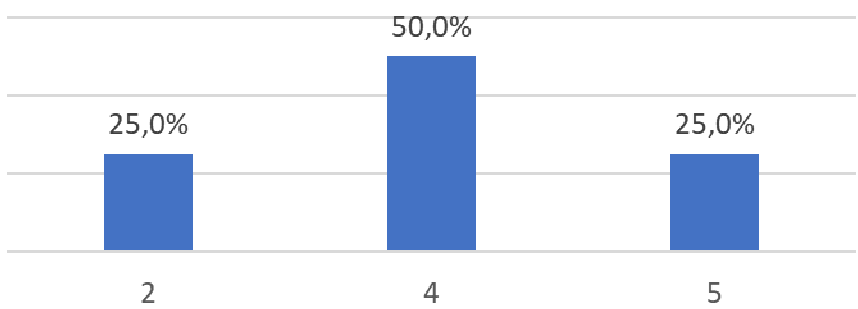
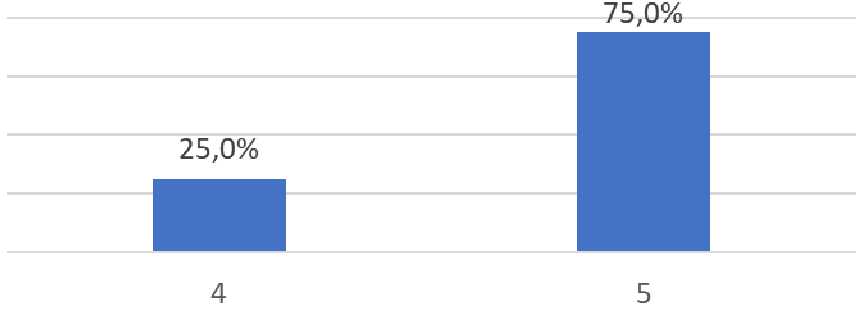
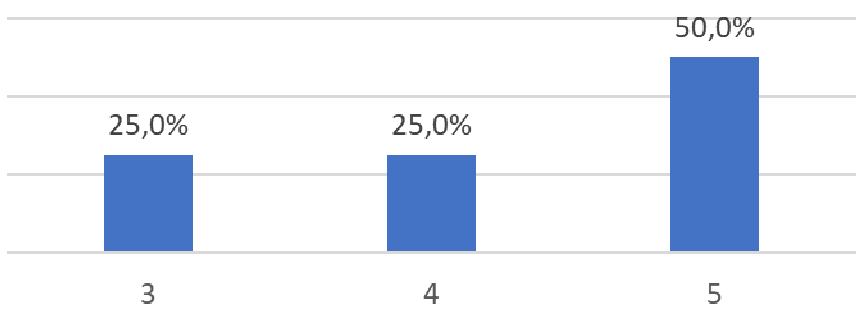
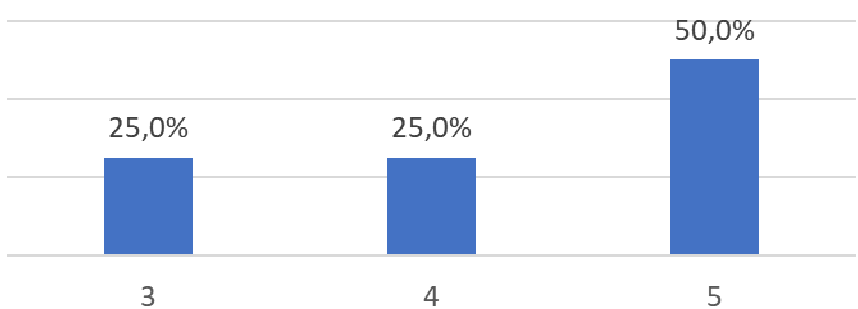
#### Реализация образовательной программы

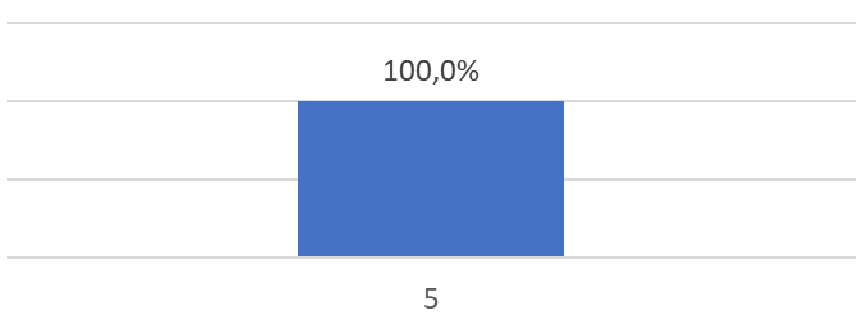
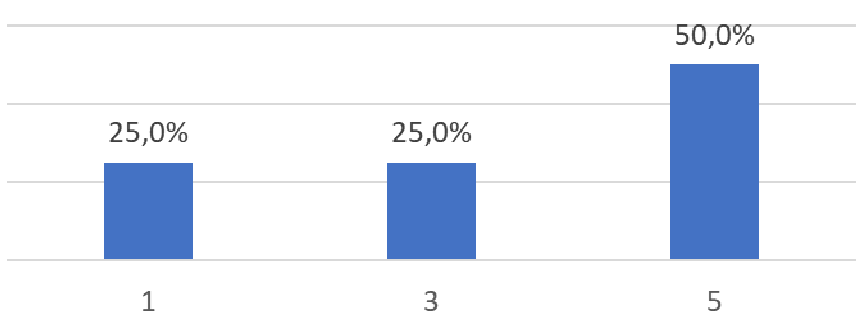
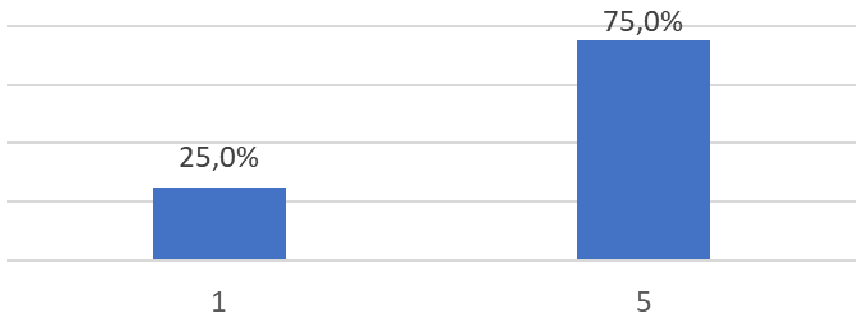
<i>1. Удовлетворенность структурой программы</i>	Оценка (1 – очень низкий уровень, 5 – очень высокий уровень)								
Соответствует ли структура программы Вашим ожиданиям? (присутствуют все дисциплины, изучение которых, по Вашему мнению, необходимо для ведения будущей профессиональной деятельности; нет дублирования дисциплин; нет нарушения логики преподавания дисциплин и т.п.)	 <table border="1"><thead><tr><th>Оценка</th><th>Процент</th></tr></thead><tbody><tr><td>4</td><td>50,0%</td></tr><tr><td>5</td><td>50,0%</td></tr></tbody></table>	Оценка	Процент	4	50,0%	5	50,0%		
Оценка	Процент								
4	50,0%								
5	50,0%								
Удовлетворяет ли Вашим потребностям выделяемый объем времени, отведенный на лекционные занятия?	 <table border="1"><thead><tr><th>Оценка</th><th>Процент</th></tr></thead><tbody><tr><td>1</td><td>25,0%</td></tr><tr><td>5</td><td>75,0%</td></tr></tbody></table>	Оценка	Процент	1	25,0%	5	75,0%		
Оценка	Процент								
1	25,0%								
5	75,0%								
Насколько полно Вам предоставляется возможность выбора дисциплин?	 <table border="1"><thead><tr><th>Оценка</th><th>Процент</th></tr></thead><tbody><tr><td>1</td><td>25,0%</td></tr><tr><td>4</td><td>25,0%</td></tr><tr><td>5</td><td>50,0%</td></tr></tbody></table>	Оценка	Процент	1	25,0%	4	25,0%	5	50,0%
Оценка	Процент								
1	25,0%								
4	25,0%								
5	50,0%								

2. Удовлетворенность учебно-методическим обеспечением программы	Оценка (1 – очень низкий уровень, 5 – очень высокий уровень)								
Насколько учебный процесс обеспечен учебниками, учебными и методическими пособиями, научной литературой и т.д. в электронной форме?	 <table border="1"> <thead> <tr> <th>Оценка</th> <th>Процент</th> </tr> </thead> <tbody> <tr> <td>1</td> <td>25,0%</td> </tr> <tr> <td>5</td> <td>75,0%</td> </tr> </tbody> </table>	Оценка	Процент	1	25,0%	5	75,0%		
Оценка	Процент								
1	25,0%								
5	75,0%								
Насколько учебный процесс обеспечен учебниками, учебными и методическими пособиями, научной литературой и т.д. в печатной форме?	 <table border="1"> <thead> <tr> <th>Оценка</th> <th>Процент</th> </tr> </thead> <tbody> <tr> <td>1</td> <td>25,0%</td> </tr> <tr> <td>4</td> <td>25,0%</td> </tr> <tr> <td>5</td> <td>50,0%</td> </tr> </tbody> </table>	Оценка	Процент	1	25,0%	4	25,0%	5	50,0%
Оценка	Процент								
1	25,0%								
4	25,0%								
5	50,0%								
Удовлетворяет ли Вашим потребностям литература, имеющаяся в электронно-библиотечных системах института?	 <table border="1"> <thead> <tr> <th>Оценка</th> <th>Процент</th> </tr> </thead> <tbody> <tr> <td>4</td> <td>25,0%</td> </tr> <tr> <td>5</td> <td>75,0%</td> </tr> </tbody> </table>	Оценка	Процент	4	25,0%	5	75,0%		
Оценка	Процент								
4	25,0%								
5	75,0%								
Каково качество сопровождения самостоятельной работы обучающихся, наличие методических материалов и рекомендаций?	 <table border="1"> <thead> <tr> <th>Оценка</th> <th>Процент</th> </tr> </thead> <tbody> <tr> <td>4</td> <td>50,0%</td> </tr> <tr> <td>5</td> <td>50,0%</td> </tr> </tbody> </table>	Оценка	Процент	4	50,0%	5	50,0%		
Оценка	Процент								
4	50,0%								
5	50,0%								

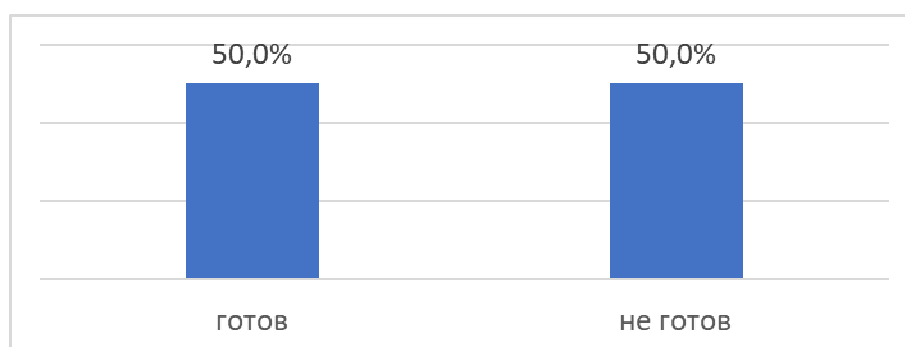
3. Удовлетворенность условиями реализации программы	Оценка (1 – очень низкий уровень, 5 – очень высокий уровень)								
Насколько удовлетворяет Вашим потребностям вся информация, касающаяся учебного процесса, внеучебных мероприятий?	<table border="1"> <thead> <tr> <th>Оценка</th> <th>Процент</th> </tr> </thead> <tbody> <tr> <td>3</td> <td>25,0%</td> </tr> <tr> <td>4</td> <td>25,0%</td> </tr> <tr> <td>5</td> <td>50,0%</td> </tr> </tbody> </table>	Оценка	Процент	3	25,0%	4	25,0%	5	50,0%
Оценка	Процент								
3	25,0%								
4	25,0%								
5	50,0%								
Оцените, пожалуйста, качество подключения к ЭБС из любой точки, где есть сеть Интернет как внутри института, так и вне ее	<table border="1"> <thead> <tr> <th>Оценка</th> <th>Процент</th> </tr> </thead> <tbody> <tr> <td>4</td> <td>25,0%</td> </tr> <tr> <td>5</td> <td>75,0%</td> </tr> </tbody> </table>	Оценка	Процент	4	25,0%	5	75,0%		
Оценка	Процент								
4	25,0%								
5	75,0%								
Какова Ваша удовлетворенность организацией и проведением практик?	<table border="1"> <thead> <tr> <th>Оценка</th> <th>Процент</th> </tr> </thead> <tbody> <tr> <td>3</td> <td>25,0%</td> </tr> <tr> <td>5</td> <td>75,0%</td> </tr> </tbody> </table>	Оценка	Процент	3	25,0%	5	75,0%		
Оценка	Процент								
3	25,0%								
5	75,0%								
Оцените организацию научно-исследовательской деятельности обучающихся (возможность участия в конференциях, семинарах, т.п.)	<table border="1"> <thead> <tr> <th>Оценка</th> <th>Процент</th> </tr> </thead> <tbody> <tr> <td>5</td> <td>100,0%</td> </tr> </tbody> </table>	Оценка	Процент	5	100,0%				
Оценка	Процент								
5	100,0%								
Насколько Вы удовлетворены организацией проведения преподавателями индивидуальных консультаций в ходе семестра/ триместра?	<table border="1"> <thead> <tr> <th>Оценка</th> <th>Процент</th> </tr> </thead> <tbody> <tr> <td>3</td> <td>25,0%</td> </tr> <tr> <td>5</td> <td>75,0%</td> </tr> </tbody> </table>	Оценка	Процент	3	25,0%	5	75,0%		
Оценка	Процент								
3	25,0%								
5	75,0%								



5. Общая удовлетворенность качеством предоставления образовательных услуг по программе	Оценка (1 – очень низкий уровень, 5 – очень высокий уровень)								
Предоставляется ли Вам возможность участвовать в формировании своей индивидуальной образовательной программы?	 <table border="1"> <thead> <tr> <th>Оценка</th> <th>Процент</th> </tr> </thead> <tbody> <tr> <td>1</td> <td>50,0%</td> </tr> <tr> <td>5</td> <td>50,0%</td> </tr> </tbody> </table>	Оценка	Процент	1	50,0%	5	50,0%		
Оценка	Процент								
1	50,0%								
5	50,0%								
Оцените возможность творческого самовыражения/развития (спортивных, культурных и др. секций)	 <table border="1"> <thead> <tr> <th>Оценка</th> <th>Процент</th> </tr> </thead> <tbody> <tr> <td>2</td> <td>25,0%</td> </tr> <tr> <td>4</td> <td>50,0%</td> </tr> <tr> <td>5</td> <td>25,0%</td> </tr> </tbody> </table>	Оценка	Процент	2	25,0%	4	50,0%	5	25,0%
Оценка	Процент								
2	25,0%								
4	50,0%								
5	25,0%								
Оцените оперативность и результативность реагирования на Ваши запросы (на кафедру, в деканат, к руководству института)	 <table border="1"> <thead> <tr> <th>Оценка</th> <th>Процент</th> </tr> </thead> <tbody> <tr> <td>4</td> <td>25,0%</td> </tr> <tr> <td>5</td> <td>75,0%</td> </tr> </tbody> </table>	Оценка	Процент	4	25,0%	5	75,0%		
Оценка	Процент								
4	25,0%								
5	75,0%								
Насколько Вы удовлетворены тем, что обучаетесь в данном институте и на данном направлении подготовки (специальности)?	 <table border="1"> <thead> <tr> <th>Оценка</th> <th>Процент</th> </tr> </thead> <tbody> <tr> <td>3</td> <td>25,0%</td> </tr> <tr> <td>4</td> <td>25,0%</td> </tr> <tr> <td>5</td> <td>50,0%</td> </tr> </tbody> </table>	Оценка	Процент	3	25,0%	4	25,0%	5	50,0%
Оценка	Процент								
3	25,0%								
4	25,0%								
5	50,0%								
Оцените Вашу удовлетворенность качеством предоставляемых образовательных услуг в целом	 <table border="1"> <thead> <tr> <th>Оценка</th> <th>Процент</th> </tr> </thead> <tbody> <tr> <td>3</td> <td>25,0%</td> </tr> <tr> <td>4</td> <td>25,0%</td> </tr> <tr> <td>5</td> <td>50,0%</td> </tr> </tbody> </table>	Оценка	Процент	3	25,0%	4	25,0%	5	50,0%
Оценка	Процент								
3	25,0%								
4	25,0%								
5	50,0%								

6. Удовлетворенность иными условиями	Оценка (1 – очень низкий уровень, 5 – очень высокий уровень)								
Оцените условия для охраны и укрепления здоровья обучающихся	 <p>A bar chart with a vertical axis representing percentages from 0% to 100% in 20% increments. The horizontal axis has a single category labeled '5'. A single blue bar reaches the 100% mark.</p> <table border="1"> <thead> <tr> <th>Оценка</th> <th>Процент</th> </tr> </thead> <tbody> <tr> <td>5</td> <td>100,0%</td> </tr> </tbody> </table>	Оценка	Процент	5	100,0%				
Оценка	Процент								
5	100,0%								
Оцените условия по организации питания обучающихся	 <p>A bar chart with a vertical axis representing percentages from 0% to 100% in 20% increments. The horizontal axis has three categories labeled '1', '3', and '5'. Three blue bars are shown: '1' at 25%, '3' at 25%, and '5' at 50%.</p> <table border="1"> <thead> <tr> <th>Оценка</th> <th>Процент</th> </tr> </thead> <tbody> <tr> <td>1</td> <td>25,0%</td> </tr> <tr> <td>3</td> <td>25,0%</td> </tr> <tr> <td>5</td> <td>50,0%</td> </tr> </tbody> </table>	Оценка	Процент	1	25,0%	3	25,0%	5	50,0%
Оценка	Процент								
1	25,0%								
3	25,0%								
5	50,0%								
Оцените наличие возможности оказания психолого-педагогической, медицинской и социальной помощи обучающимся	 <p>A bar chart with a vertical axis representing percentages from 0% to 100% in 20% increments. The horizontal axis has two categories labeled '1' and '5'. Two blue bars are shown: '1' at 25% and '5' at 75%.</p> <table border="1"> <thead> <tr> <th>Оценка</th> <th>Процент</th> </tr> </thead> <tbody> <tr> <td>1</td> <td>25,0%</td> </tr> <tr> <td>5</td> <td>75,0%</td> </tr> </tbody> </table>	Оценка	Процент	1	25,0%	5	75,0%		
Оценка	Процент								
1	25,0%								
5	75,0%								

**7. Готовы ли Вы рекомендовать институт родственникам, друзьям и знакомым?**



## ОТЧЁТ

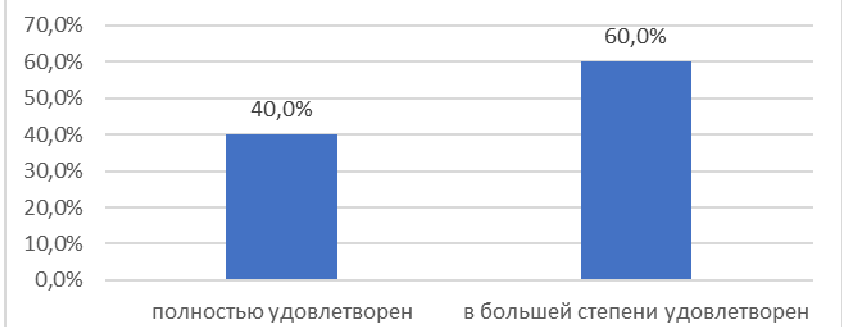
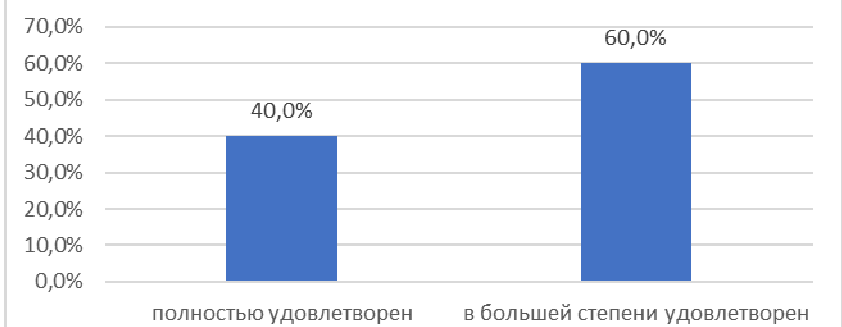
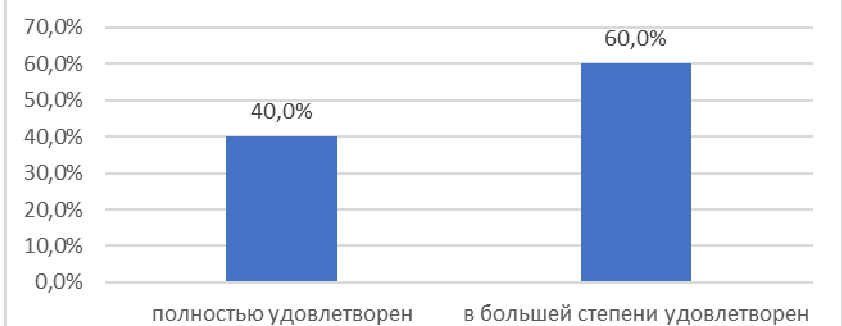
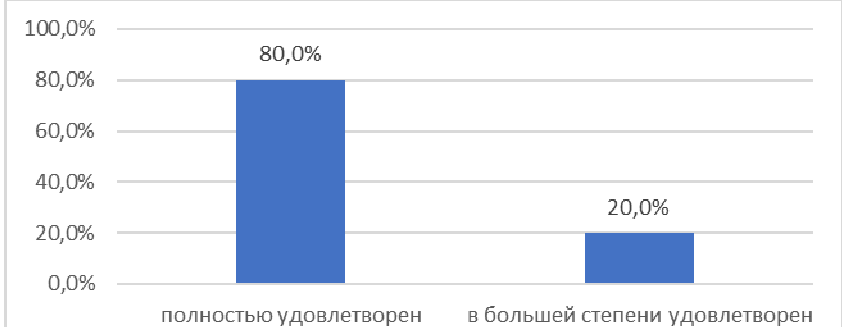
о результатах оценки образовательного процесса со стороны педагогических работников по ОПОП

09.04.02 Информационные системы и технологии (Информационные системы управления предприятием)

Сроки проведения исследования – с 13.03.2023г. по 13.04.2023 г.

Метод сбора эмпирических данных – анкетирование.

### Результаты опроса

Вопрос	Оценка (1 – очень низкий уровень, 5 – очень высокий уровень)						
Удовлетворены ли Вы качеством аудиторного фонда?	 <table border="1"><thead><tr><th>Категория</th><th>Процент</th></tr></thead><tbody><tr><td>полностью удовлетворен</td><td>40,0%</td></tr><tr><td>в большей степени удовлетворен</td><td>60,0%</td></tr></tbody></table>	Категория	Процент	полностью удовлетворен	40,0%	в большей степени удовлетворен	60,0%
Категория	Процент						
полностью удовлетворен	40,0%						
в большей степени удовлетворен	60,0%						
Удовлетворены ли Вы качеством учебных лабораторий?	 <table border="1"><thead><tr><th>Категория</th><th>Процент</th></tr></thead><tbody><tr><td>полностью удовлетворен</td><td>40,0%</td></tr><tr><td>в большей степени удовлетворен</td><td>60,0%</td></tr></tbody></table>	Категория	Процент	полностью удовлетворен	40,0%	в большей степени удовлетворен	60,0%
Категория	Процент						
полностью удовлетворен	40,0%						
в большей степени удовлетворен	60,0%						
Удовлетворены ли Вы качеством оборудования, используемого в учебном процессе?	 <table border="1"><thead><tr><th>Категория</th><th>Процент</th></tr></thead><tbody><tr><td>полностью удовлетворен</td><td>40,0%</td></tr><tr><td>в большей степени удовлетворен</td><td>60,0%</td></tr></tbody></table>	Категория	Процент	полностью удовлетворен	40,0%	в большей степени удовлетворен	60,0%
Категория	Процент						
полностью удовлетворен	40,0%						
в большей степени удовлетворен	60,0%						
Удовлетворяет ли Вас качество фондов библиотеки института, в том числе ЭБС?	 <table border="1"><thead><tr><th>Категория</th><th>Процент</th></tr></thead><tbody><tr><td>полностью удовлетворен</td><td>80,0%</td></tr><tr><td>в большей степени удовлетворен</td><td>20,0%</td></tr></tbody></table>	Категория	Процент	полностью удовлетворен	80,0%	в большей степени удовлетворен	20,0%
Категория	Процент						
полностью удовлетворен	80,0%						
в большей степени удовлетворен	20,0%						

<p>Оцените, пожалуйста, качество функционирования ЭИОС</p>	<table border="1"> <thead> <tr> <th>Оценка</th> <th>Процент</th> </tr> </thead> <tbody> <tr> <td>3</td> <td>20,0%</td> </tr> <tr> <td>5</td> <td>80,0%</td> </tr> </tbody> </table>	Оценка	Процент	3	20,0%	5	80,0%
Оценка	Процент						
3	20,0%						
5	80,0%						
<p>Какова Ваша удовлетворенность условиями работы и услугами, имеющимися в институте?</p>	<table border="1"> <thead> <tr> <th>Удовлетворенность</th> <th>Процент</th> </tr> </thead> <tbody> <tr> <td>полностью устраивает</td> <td>100,0%</td> </tr> </tbody> </table>	Удовлетворенность	Процент	полностью устраивает	100,0%		
Удовлетворенность	Процент						
полностью устраивает	100,0%						
<p>Оцените, пожалуйста, условия организации образовательного процесса в целом</p>	<table border="1"> <thead> <tr> <th>Оценка</th> <th>Процент</th> </tr> </thead> <tbody> <tr> <td>4</td> <td>40,0%</td> </tr> <tr> <td>5</td> <td>60,0%</td> </tr> </tbody> </table>	Оценка	Процент	4	40,0%	5	60,0%
Оценка	Процент						
4	40,0%						
5	60,0%						



## ОТЧЁТ


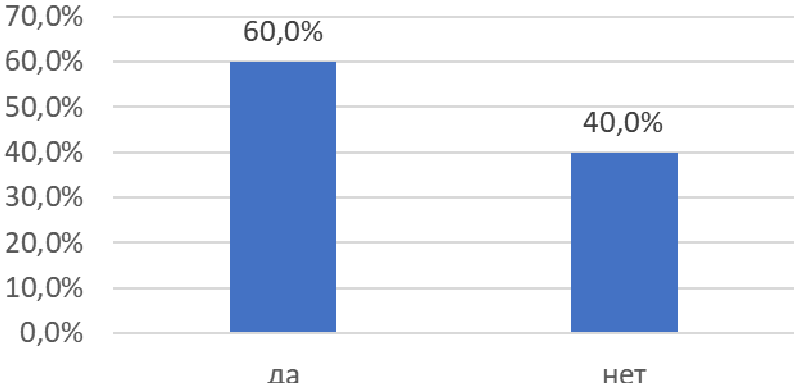
о результатах оценки образовательного процесса со стороны представителей работодателей по ОПОП  
09.04.02 Информационные системы и технологии (Информационные системы управления предприятием)

Сроки проведения исследования – с 13.03.2023г. по 13.04.2023 г.

Метод сбора эмпирических данных – анкетирование.

### Результаты опроса

Вопрос	Оценка						
Удовлетворены ли Вы уровнем квалификации выпускников СКСИ и/или обучающихся СКСИ, работающих у Вас в настоящее время на постоянной основе на должностях в соответствии с их образованием?	<table border="1"><thead><tr><th>Категория</th><th>Процент</th></tr></thead><tbody><tr><td>выпускники у нас не работают</td><td>20,0%</td></tr><tr><td>полностью удовлетворен</td><td>80,0%</td></tr></tbody></table>	Категория	Процент	выпускники у нас не работают	20,0%	полностью удовлетворен	80,0%
Категория	Процент						
выпускники у нас не работают	20,0%						
полностью удовлетворен	80,0%						
Рассматриваете ли Вы в качестве возможного кадрового потенциала для Вашего предприятия/ учреждения/ организации выпускников и обучающихся СКСИ?	<table border="1"><thead><tr><th>Категория</th><th>Процент</th></tr></thead><tbody><tr><td>да, рассматриваю</td><td>100,0%</td></tr></tbody></table>	Категория	Процент	да, рассматриваю	100,0%		
Категория	Процент						
да, рассматриваю	100,0%						
Удовлетворены ли Вы уровнем исполнения работ обучающимися СКСИ, проходившими у Вас практику на должностях в соответствии с их образованием?	<table border="1"><thead><tr><th>Категория</th><th>Процент</th></tr></thead><tbody><tr><td>полностью удовлетворен</td><td>100,0%</td></tr></tbody></table>	Категория	Процент	полностью удовлетворен	100,0%		
Категория	Процент						
полностью удовлетворен	100,0%						

<p>Примите ли Вы к себе на практику обучающихся СКСИ на должности по их направлениям подготовки?</p>	 <p>120,0% 100,0% 80,0% 60,0% 40,0% 20,0% 0,0%</p> <p>100,0%</p> <p>да, информационные системы и технологии</p>
<p>Взаимодействуете ли Вы с представителями СКСИ по вопросам подбора кадров для Вашей организации?</p>	 <p>70,0% 60,0% 50,0% 40,0% 30,0% 20,0% 10,0% 0,0%</p> <p>60,0%</p> <p>40,0%</p> <p>да нет</p>