

ОТЧЁТ

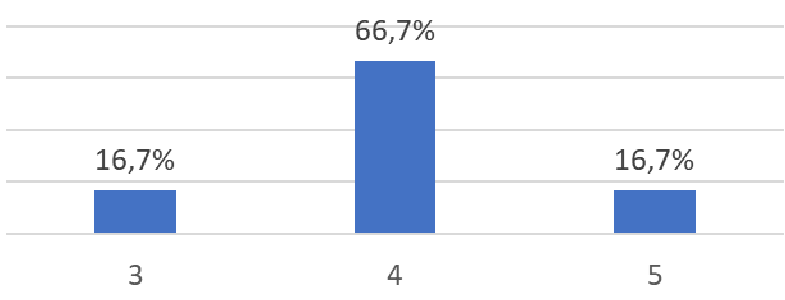

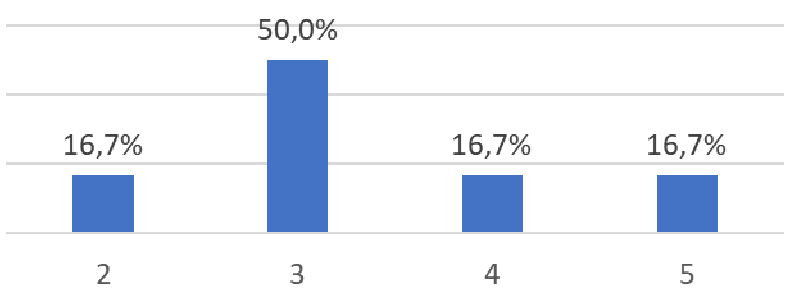
о результатах оценки содержания, организации и качества образования со стороны обучающихся СКСИ по ОПОП 43.03.01 Сервис (Социокультурный сервис; Менеджмент, маркетинг и дизайн в сервисе)

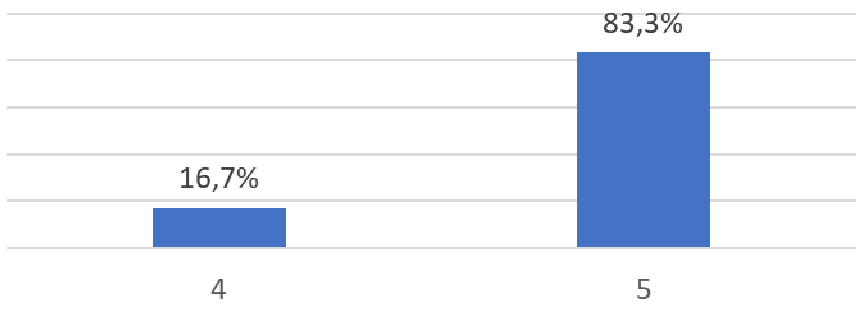
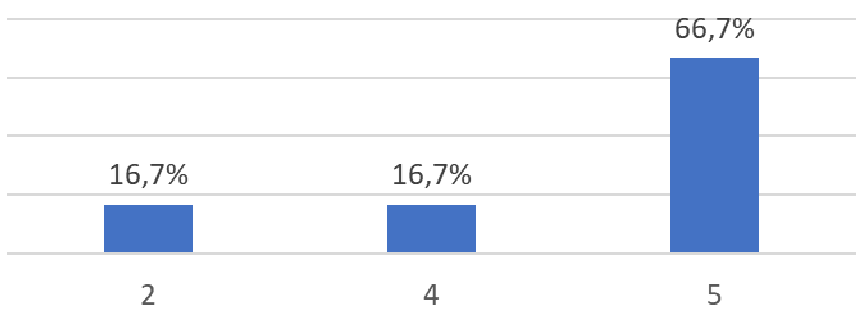
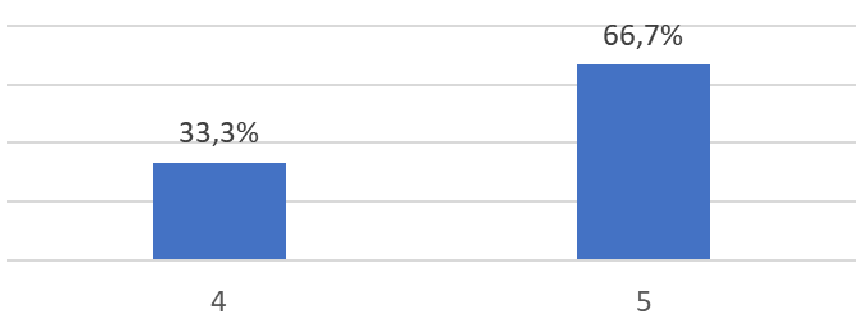

Сроки проведения исследования – с 13.03.2023г. по 13.04.2023 г.

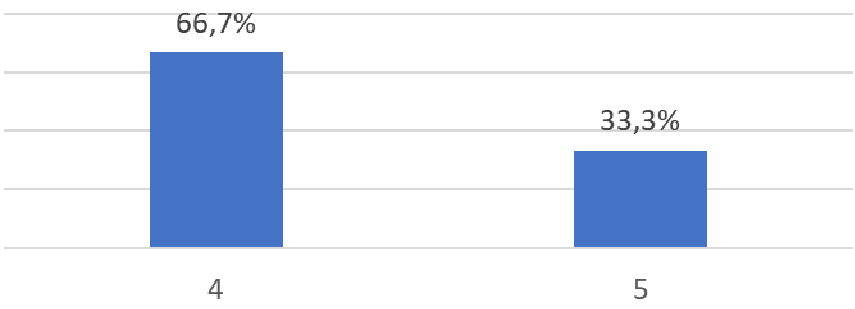



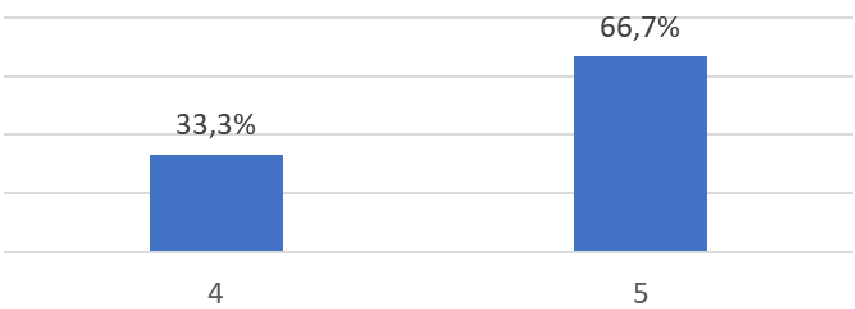
Метод сбора эмпирических данных – анкетирование.

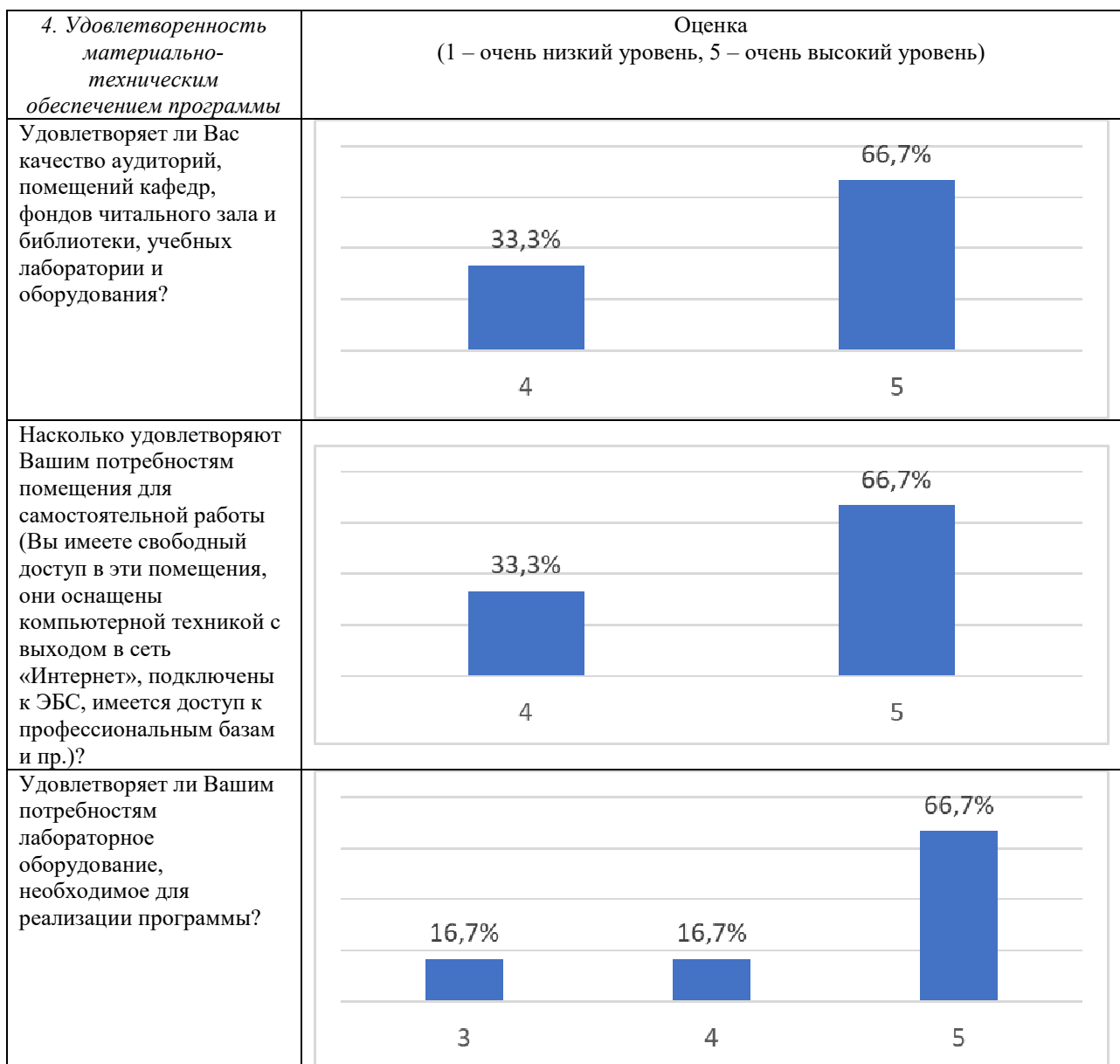
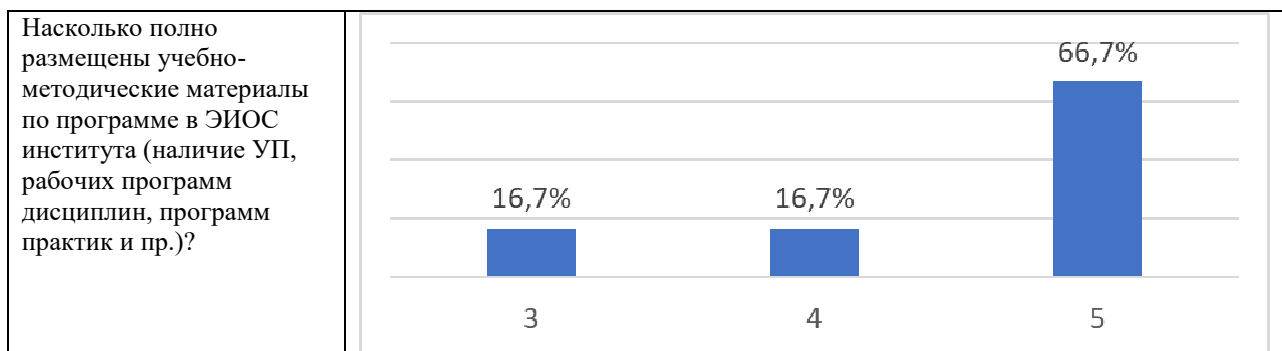
Результаты опроса

Реализация образовательной программы

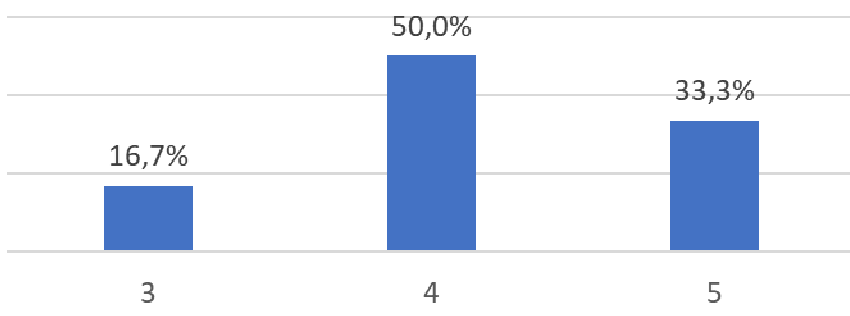
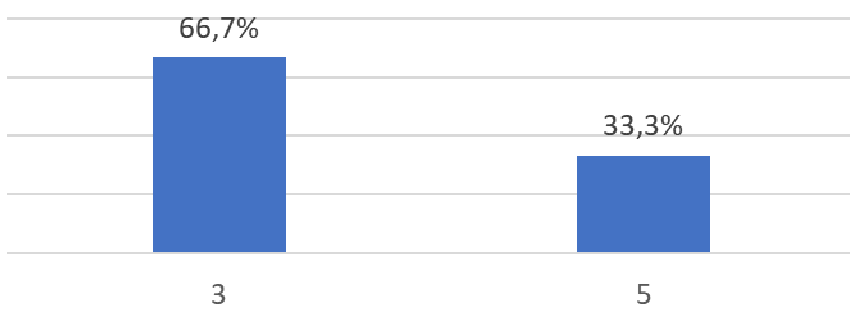
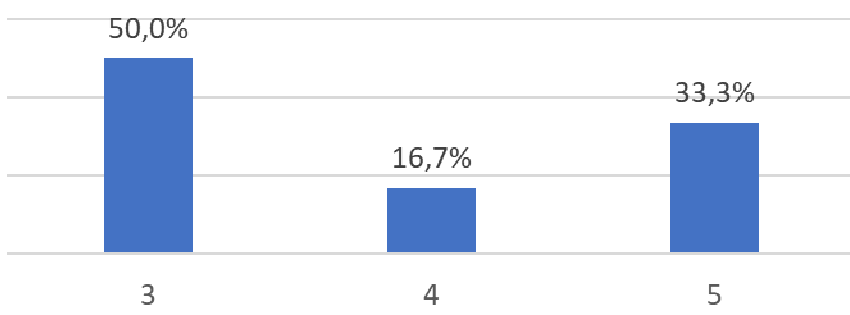
<i>1. Удовлетворенность структурой программы</i>	Оценка (1 – очень низкий уровень, 5 – очень высокий уровень)										
Соответствует ли структура программы Вашим ожиданиям? (присутствуют все дисциплины, изучение которых, по Вашему мнению, необходимо для ведения будущей профессиональной деятельности; нет дублирования дисциплин; нет нарушения логики преподавания дисциплин и т.п.)	 <table border="1"><thead><tr><th>Оценка</th><th>Процент</th></tr></thead><tbody><tr><td>3</td><td>16,7%</td></tr><tr><td>4</td><td>66,7%</td></tr><tr><td>5</td><td>16,7%</td></tr></tbody></table>	Оценка	Процент	3	16,7%	4	66,7%	5	16,7%		
Оценка	Процент										
3	16,7%										
4	66,7%										
5	16,7%										
Удовлетворяет ли Вашим потребностям выделяемый объем времени, отведенный на лекционные занятия?	 <table border="1"><thead><tr><th>Оценка</th><th>Процент</th></tr></thead><tbody><tr><td>4</td><td>50,0%</td></tr><tr><td>5</td><td>50,0%</td></tr></tbody></table>	Оценка	Процент	4	50,0%	5	50,0%				
Оценка	Процент										
4	50,0%										
5	50,0%										
Насколько полно Вам предоставляется возможность выбора дисциплин?	 <table border="1"><thead><tr><th>Оценка</th><th>Процент</th></tr></thead><tbody><tr><td>2</td><td>16,7%</td></tr><tr><td>3</td><td>50,0%</td></tr><tr><td>4</td><td>16,7%</td></tr><tr><td>5</td><td>16,7%</td></tr></tbody></table>	Оценка	Процент	2	16,7%	3	50,0%	4	16,7%	5	16,7%
Оценка	Процент										
2	16,7%										
3	50,0%										
4	16,7%										
5	16,7%										

2. Удовлетворенность учебно-методическим обеспечением программы	Оценка (1 – очень низкий уровень, 5 – очень высокий уровень)								
Насколько учебный процесс обеспечен учебниками, учебными и методическими пособиями, научной литературой и т.д. в электронной форме?	 <table border="1"> <thead> <tr> <th>Оценка</th> <th>Процент</th> </tr> </thead> <tbody> <tr> <td>4</td> <td>16,7%</td> </tr> <tr> <td>5</td> <td>83,3%</td> </tr> </tbody> </table>	Оценка	Процент	4	16,7%	5	83,3%		
Оценка	Процент								
4	16,7%								
5	83,3%								
Насколько учебный процесс обеспечен учебниками, учебными и методическими пособиями, научной литературой и т.д. в печатной форме?	 <table border="1"> <thead> <tr> <th>Оценка</th> <th>Процент</th> </tr> </thead> <tbody> <tr> <td>2</td> <td>16,7%</td> </tr> <tr> <td>4</td> <td>16,7%</td> </tr> <tr> <td>5</td> <td>66,7%</td> </tr> </tbody> </table>	Оценка	Процент	2	16,7%	4	16,7%	5	66,7%
Оценка	Процент								
2	16,7%								
4	16,7%								
5	66,7%								
Удовлетворяет ли Вашим потребностям литература, имеющаяся в электронно-библиотечных системах института?	 <table border="1"> <thead> <tr> <th>Оценка</th> <th>Процент</th> </tr> </thead> <tbody> <tr> <td>4</td> <td>33,3%</td> </tr> <tr> <td>5</td> <td>66,7%</td> </tr> </tbody> </table>	Оценка	Процент	4	33,3%	5	66,7%		
Оценка	Процент								
4	33,3%								
5	66,7%								
Каково качество сопровождения самостоятельной работы обучающихся, наличие методических материалов и рекомендаций?	 <table border="1"> <thead> <tr> <th>Оценка</th> <th>Процент</th> </tr> </thead> <tbody> <tr> <td>4</td> <td>50,0%</td> </tr> <tr> <td>5</td> <td>50,0%</td> </tr> </tbody> </table>	Оценка	Процент	4	50,0%	5	50,0%		
Оценка	Процент								
4	50,0%								
5	50,0%								

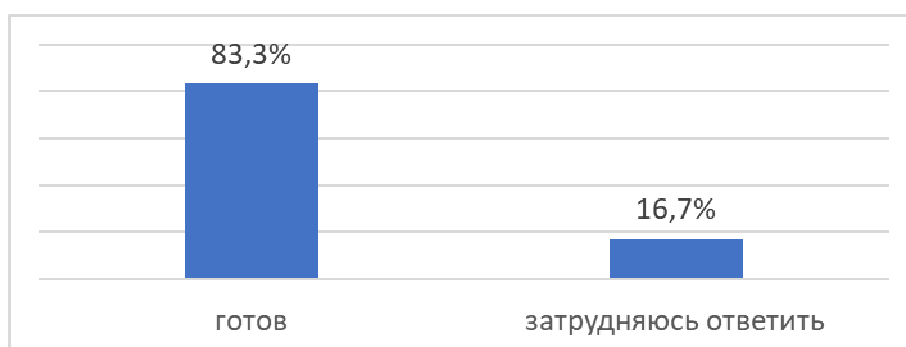
3. Удовлетворенность условиями реализации программы	Оценка (1 – очень низкий уровень, 5 – очень высокий уровень)						
Насколько удовлетворяет Вашим потребностям вся информация, касающаяся учебного процесса, внеучебных мероприятий?	 <table border="1"> <thead> <tr> <th>Оценка</th> <th>Процент</th> </tr> </thead> <tbody> <tr> <td>4</td> <td>66,7%</td> </tr> <tr> <td>5</td> <td>33,3%</td> </tr> </tbody> </table>	Оценка	Процент	4	66,7%	5	33,3%
Оценка	Процент						
4	66,7%						
5	33,3%						
Оцените, пожалуйста, качество подключения к ЭБС из любой точки, где есть сеть Интернет как внутри института, так и вне ее	 <table border="1"> <thead> <tr> <th>Оценка</th> <th>Процент</th> </tr> </thead> <tbody> <tr> <td>4</td> <td>50,0%</td> </tr> <tr> <td>5</td> <td>50,0%</td> </tr> </tbody> </table>	Оценка	Процент	4	50,0%	5	50,0%
Оценка	Процент						
4	50,0%						
5	50,0%						
Какова Ваша удовлетворенность организацией и проведением практик?	 <table border="1"> <thead> <tr> <th>Оценка</th> <th>Процент</th> </tr> </thead> <tbody> <tr> <td>4</td> <td>50,0%</td> </tr> <tr> <td>5</td> <td>50,0%</td> </tr> </tbody> </table>	Оценка	Процент	4	50,0%	5	50,0%
Оценка	Процент						
4	50,0%						
5	50,0%						
Оцените организацию научно-исследовательской деятельности обучающихся (возможность участия в конференциях, семинарах, т.п.)	 <table border="1"> <thead> <tr> <th>Оценка</th> <th>Процент</th> </tr> </thead> <tbody> <tr> <td>4</td> <td>50,0%</td> </tr> <tr> <td>5</td> <td>50,0%</td> </tr> </tbody> </table>	Оценка	Процент	4	50,0%	5	50,0%
Оценка	Процент						
4	50,0%						
5	50,0%						
Насколько Вы удовлетворены организацией проведения преподавателями индивидуальных консультаций в ходе семестра/ триместра?	 <table border="1"> <thead> <tr> <th>Оценка</th> <th>Процент</th> </tr> </thead> <tbody> <tr> <td>4</td> <td>33,3%</td> </tr> <tr> <td>5</td> <td>66,7%</td> </tr> </tbody> </table>	Оценка	Процент	4	33,3%	5	66,7%
Оценка	Процент						
4	33,3%						
5	66,7%						



5. Общая удовлетворенность качеством предоставления образовательных услуг по программе	Оценка (1 – очень низкий уровень, 5 – очень высокий уровень)								
Предоставляется ли Вам возможность участвовать в формировании своей индивидуальной образовательной программы?	<table border="1"> <thead> <tr> <th>Оценка</th> <th>Процент</th> </tr> </thead> <tbody> <tr> <td>2</td> <td>16,7%</td> </tr> <tr> <td>4</td> <td>50,0%</td> </tr> <tr> <td>5</td> <td>33,3%</td> </tr> </tbody> </table>	Оценка	Процент	2	16,7%	4	50,0%	5	33,3%
Оценка	Процент								
2	16,7%								
4	50,0%								
5	33,3%								
Оцените возможность творческого самовыражения/развития (спортивных, культурных и др. секций)	<table border="1"> <thead> <tr> <th>Оценка</th> <th>Процент</th> </tr> </thead> <tbody> <tr> <td>3</td> <td>16,7%</td> </tr> <tr> <td>4</td> <td>50,0%</td> </tr> <tr> <td>5</td> <td>33,3%</td> </tr> </tbody> </table>	Оценка	Процент	3	16,7%	4	50,0%	5	33,3%
Оценка	Процент								
3	16,7%								
4	50,0%								
5	33,3%								
Оцените оперативность и результативность реагирования на Ваши запросы (на кафедру, в деканат, к руководству института)	<table border="1"> <thead> <tr> <th>Оценка</th> <th>Процент</th> </tr> </thead> <tbody> <tr> <td>4</td> <td>16,7%</td> </tr> <tr> <td>5</td> <td>83,3%</td> </tr> </tbody> </table>	Оценка	Процент	4	16,7%	5	83,3%		
Оценка	Процент								
4	16,7%								
5	83,3%								
Насколько Вы удовлетворены тем, что обучаетесь в данном институте и на данном направлении подготовки (специальности)?	<table border="1"> <thead> <tr> <th>Оценка</th> <th>Процент</th> </tr> </thead> <tbody> <tr> <td>4</td> <td>50,0%</td> </tr> <tr> <td>5</td> <td>50,0%</td> </tr> </tbody> </table>	Оценка	Процент	4	50,0%	5	50,0%		
Оценка	Процент								
4	50,0%								
5	50,0%								
Оцените Вашу удовлетворенность качеством предоставляемых образовательных услуг в целом	<table border="1"> <thead> <tr> <th>Оценка</th> <th>Процент</th> </tr> </thead> <tbody> <tr> <td>4</td> <td>50,0%</td> </tr> <tr> <td>5</td> <td>50,0%</td> </tr> </tbody> </table>	Оценка	Процент	4	50,0%	5	50,0%		
Оценка	Процент								
4	50,0%								
5	50,0%								

6. Удовлетворенность иными условиями	Оценка (1 – очень низкий уровень, 5 – очень высокий уровень)								
Оцените условия для охраны и укрепления здоровья обучающихся	 <table border="1"> <thead> <tr> <th>Оценка</th> <th>Процент</th> </tr> </thead> <tbody> <tr> <td>3</td> <td>16,7%</td> </tr> <tr> <td>4</td> <td>50,0%</td> </tr> <tr> <td>5</td> <td>33,3%</td> </tr> </tbody> </table>	Оценка	Процент	3	16,7%	4	50,0%	5	33,3%
Оценка	Процент								
3	16,7%								
4	50,0%								
5	33,3%								
Оцените условия по организации питания обучающихся	 <table border="1"> <thead> <tr> <th>Оценка</th> <th>Процент</th> </tr> </thead> <tbody> <tr> <td>3</td> <td>66,7%</td> </tr> <tr> <td>5</td> <td>33,3%</td> </tr> </tbody> </table>	Оценка	Процент	3	66,7%	5	33,3%		
Оценка	Процент								
3	66,7%								
5	33,3%								
Оцените наличие возможности оказания психолого-педагогической, медицинской и социальной помощи обучающимся	 <table border="1"> <thead> <tr> <th>Оценка</th> <th>Процент</th> </tr> </thead> <tbody> <tr> <td>3</td> <td>50,0%</td> </tr> <tr> <td>4</td> <td>16,7%</td> </tr> <tr> <td>5</td> <td>33,3%</td> </tr> </tbody> </table>	Оценка	Процент	3	50,0%	4	16,7%	5	33,3%
Оценка	Процент								
3	50,0%								
4	16,7%								
5	33,3%								

7. Готовы ли Вы рекомендовать институт родственникам, друзьям и знакомым?



ОТЧЁТ

о результатах оценки образовательного процесса со стороны педагогических работников по ОПОП

43.03.01 Сервис (Социокультурный сервис; Менеджмент, маркетинг и дизайн в сервисе)

Сроки проведения исследования – с 13.03.2023г. по 13.04.2023 г.

Метод сбора эмпирических данных – анкетирование.

Результаты опроса

Вопрос	Оценка (1 – очень низкий уровень, 5 – очень высокий уровень)												
Удовлетворены ли Вы качеством аудиторного фонда?	<table border="1"><thead><tr><th>Категория</th><th>Процент</th></tr></thead><tbody><tr><td>полностью удовлетворен</td><td>50,0%</td></tr><tr><td>в большей степени удовлетворен</td><td>28,6%</td></tr><tr><td>в целом удовлетворен, но есть недостатки</td><td>21,4%</td></tr></tbody></table>	Категория	Процент	полностью удовлетворен	50,0%	в большей степени удовлетворен	28,6%	в целом удовлетворен, но есть недостатки	21,4%				
Категория	Процент												
полностью удовлетворен	50,0%												
в большей степени удовлетворен	28,6%												
в целом удовлетворен, но есть недостатки	21,4%												
Удовлетворены ли Вы качеством учебных лабораторий?	<table border="1"><thead><tr><th>Категория</th><th>Процент</th></tr></thead><tbody><tr><td>полностью удовлетворен</td><td>28,6%</td></tr><tr><td>в большей степени удовлетворен</td><td>28,6%</td></tr><tr><td>в целом удовлетворен, но есть недостатки</td><td>14,3%</td></tr><tr><td>полностью не удовлетворен</td><td>7,1%</td></tr><tr><td>затрудняюсь ответить</td><td>21,4%</td></tr></tbody></table>	Категория	Процент	полностью удовлетворен	28,6%	в большей степени удовлетворен	28,6%	в целом удовлетворен, но есть недостатки	14,3%	полностью не удовлетворен	7,1%	затрудняюсь ответить	21,4%
Категория	Процент												
полностью удовлетворен	28,6%												
в большей степени удовлетворен	28,6%												
в целом удовлетворен, но есть недостатки	14,3%												
полностью не удовлетворен	7,1%												
затрудняюсь ответить	21,4%												
Удовлетворены ли Вы качеством оборудования, используемого в учебном процессе?	<table border="1"><thead><tr><th>Категория</th><th>Процент</th></tr></thead><tbody><tr><td>полностью удовлетворен</td><td>50,0%</td></tr><tr><td>в большей степени удовлетворен</td><td>28,6%</td></tr><tr><td>в целом удовлетворен, но есть недостатки</td><td>14,3%</td></tr><tr><td>в большей степени не удовлетворен</td><td>7,1%</td></tr></tbody></table>	Категория	Процент	полностью удовлетворен	50,0%	в большей степени удовлетворен	28,6%	в целом удовлетворен, но есть недостатки	14,3%	в большей степени не удовлетворен	7,1%		
Категория	Процент												
полностью удовлетворен	50,0%												
в большей степени удовлетворен	28,6%												
в целом удовлетворен, но есть недостатки	14,3%												
в большей степени не удовлетворен	7,1%												
Удовлетворяет ли Вас качество фондов библиотеки института, в том числе ЭБС?	<table border="1"><thead><tr><th>Категория</th><th>Процент</th></tr></thead><tbody><tr><td>полностью удовлетворен</td><td>64,3%</td></tr><tr><td>в большей степени удовлетворен</td><td>35,7%</td></tr></tbody></table>	Категория	Процент	полностью удовлетворен	64,3%	в большей степени удовлетворен	35,7%						
Категория	Процент												
полностью удовлетворен	64,3%												
в большей степени удовлетворен	35,7%												

<p>Оцените, пожалуйста, качество функционирования ЭИОС</p>	<table border="1"> <thead> <tr> <th>Оценка</th> <th>Процент</th> </tr> </thead> <tbody> <tr> <td>3</td> <td>14,3%</td> </tr> <tr> <td>4</td> <td>42,9%</td> </tr> <tr> <td>5</td> <td>42,9%</td> </tr> </tbody> </table>	Оценка	Процент	3	14,3%	4	42,9%	5	42,9%
Оценка	Процент								
3	14,3%								
4	42,9%								
5	42,9%								
<p>Какова Ваша удовлетворенность условиями работы и услугами, имеющимися в институте?</p>	<table border="1"> <thead> <tr> <th>Удовлетворенность</th> <th>Процент</th> </tr> </thead> <tbody> <tr> <td>полностью устраивает</td> <td>64,3%</td> </tr> <tr> <td>в целом хорошо, но есть недостатки</td> <td>35,7%</td> </tr> </tbody> </table>	Удовлетворенность	Процент	полностью устраивает	64,3%	в целом хорошо, но есть недостатки	35,7%		
Удовлетворенность	Процент								
полностью устраивает	64,3%								
в целом хорошо, но есть недостатки	35,7%								
<p>Оцените, пожалуйста, условия организации образовательного процесса в целом</p>	<table border="1"> <thead> <tr> <th>Оценка</th> <th>Процент</th> </tr> </thead> <tbody> <tr> <td>3</td> <td>7,1%</td> </tr> <tr> <td>4</td> <td>35,7%</td> </tr> <tr> <td>5</td> <td>57,1%</td> </tr> </tbody> </table>	Оценка	Процент	3	7,1%	4	35,7%	5	57,1%
Оценка	Процент								
3	7,1%								
4	35,7%								
5	57,1%								

ОТЧЁТ

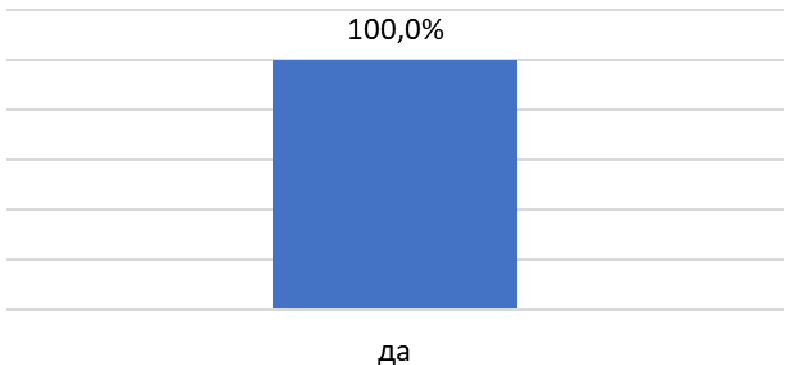
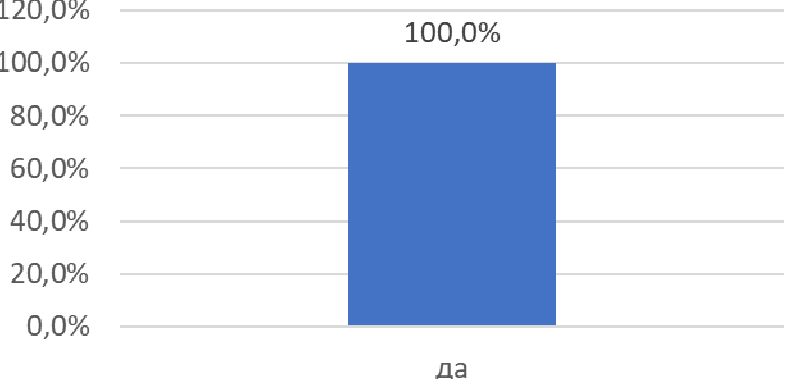
о результатах оценки образовательного процесса со стороны представителей работодателей по ОПОП
43.03.01 Сервис (Социокультурный сервис; Менеджмент, маркетинг и дизайн в сервисе)

Сроки проведения исследования – с 13.03.2023г. по 13.04.2023 г.

Метод сбора эмпирических данных – анкетирование.

Результаты опроса

Вопрос	Оценка
Удовлетворены ли Вы уровнем квалификации выпускников СКСИ и/или обучающихся СКСИ, работающих у Вас в настоящее время на постоянной основе на должностях в соответствии с их образованием?	<p>120,0% 100,0% 80,0% 60,0% 40,0% 20,0% 0,0%</p> <p>100,0%</p> <p>полностью удовлетворен</p>
Рассматриваете ли Вы в качестве возможного кадрового потенциала для Вашего предприятия/ учреждения/ организации выпускников и обучающихся СКСИ?	<p>120,0% 100,0% 80,0% 60,0% 40,0% 20,0% 0,0%</p> <p>100,0%</p> <p>да, рассматриваю</p>
Удовлетворены ли Вы уровнем исполнения работ обучающимися СКСИ, проходившими у Вас практику на должностях в соответствии с их образованием?	<p>120,0% 100,0% 80,0% 60,0% 40,0% 20,0% 0,0%</p> <p>100,0%</p> <p>полностью удовлетворен</p>

<p>Примите ли Вы к себе на практику обучающихся СКСИ на должности по их направлениям подготовки?</p>	 <p>A bar chart with a vertical axis and a horizontal axis. The vertical axis has horizontal grid lines but no numerical labels. The horizontal axis has a single label 'да' (yes). A single blue bar extends from the vertical axis to the right, reaching the top of the grid. The value '100,0%' is printed above the bar.</p>
<p>Взаимодействуете ли Вы с представителями СКСИ по вопросам подбора кадров для Вашей организации?</p>	 <p>A bar chart with a vertical axis and a horizontal axis. The vertical axis has numerical labels: 0,0%, 20,0%, 40,0%, 60,0%, 80,0%, 100,0%, and 120,0%. The horizontal axis has a single label 'да' (yes). A single blue bar extends from the vertical axis to the right, reaching the 100,0% mark. The value '100,0%' is printed above the bar.</p>