

ОТЧЁТ

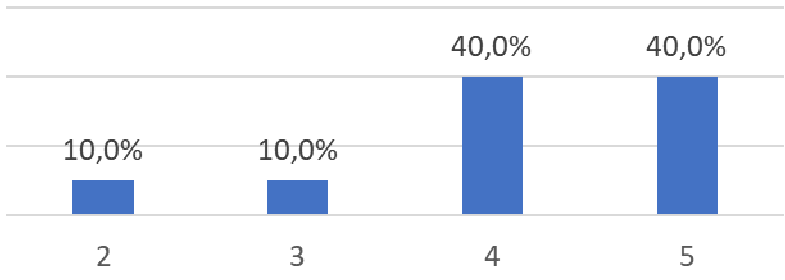

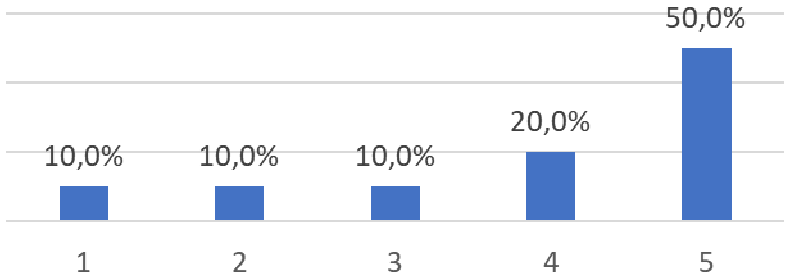
о результатах оценки содержания, организации и качества образования со стороны обучающихся СКСИ по ОПОП
42.03.01 Реклама и связи с общественностью (Реклама и связи с общественностью;
Реклама и связи с общественностью в коммерческой сфере)

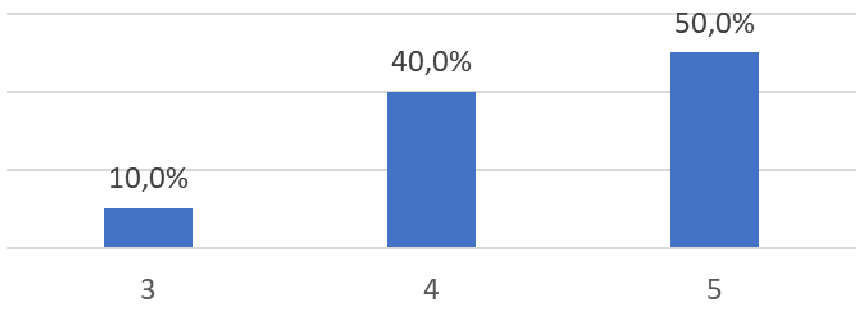
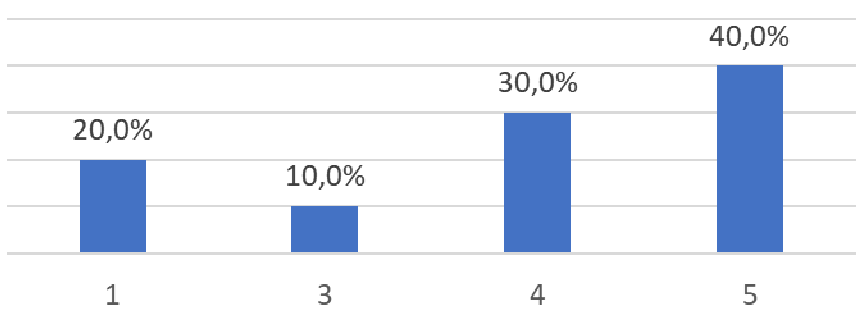
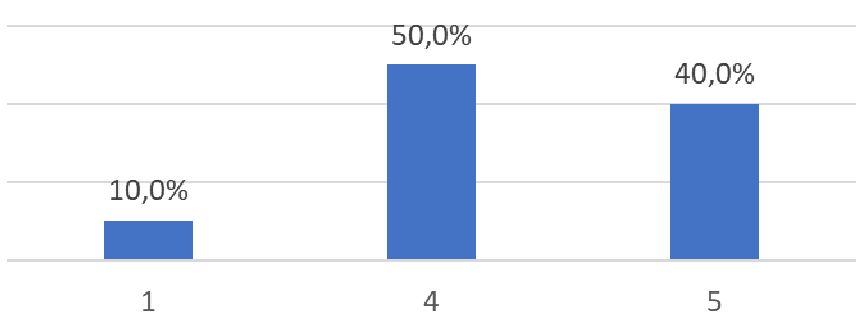
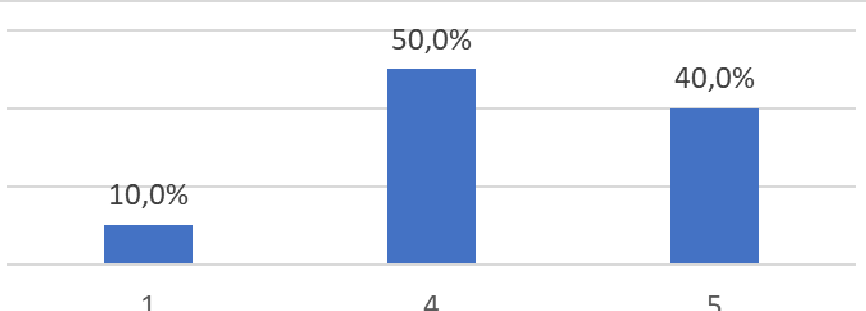
Сроки проведения исследования – с 13.03.2023г. по 13.04.2023 г.

Метод сбора эмпирических данных – анкетирование.

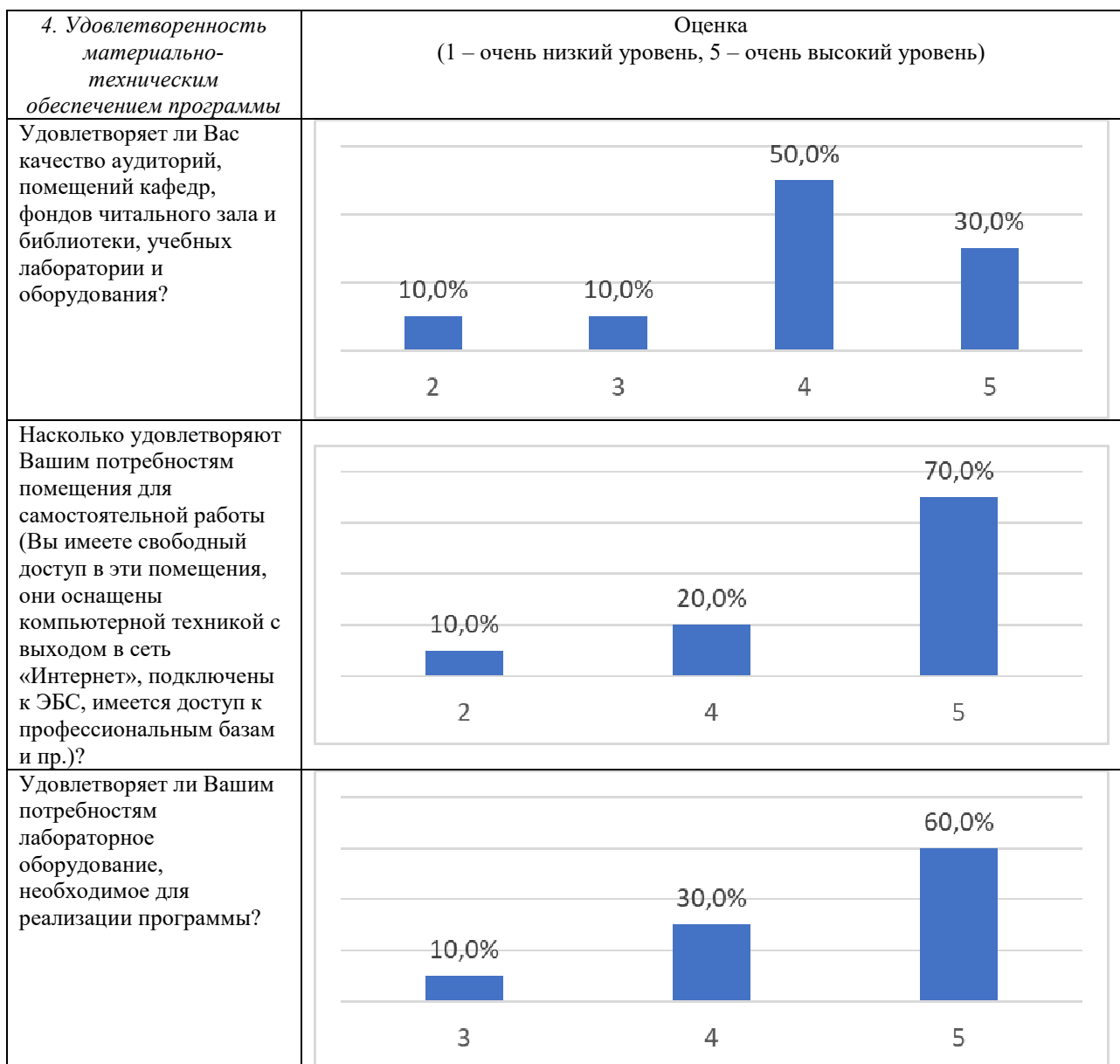
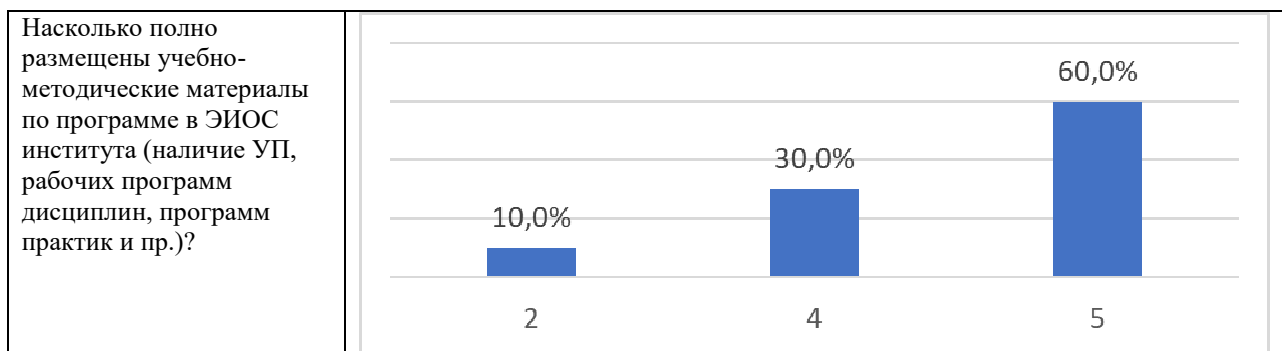
Результаты опроса

Реализация образовательной программы

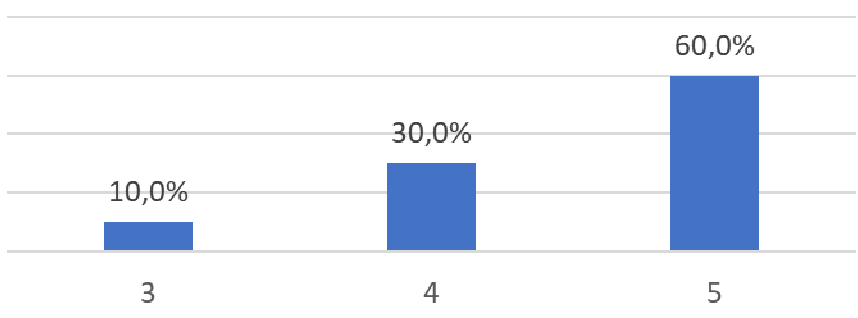
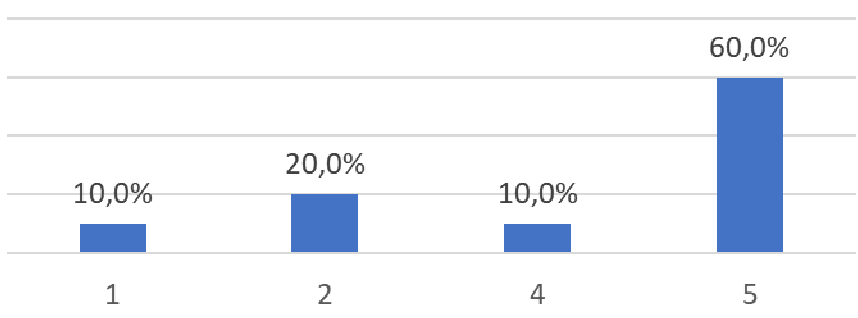
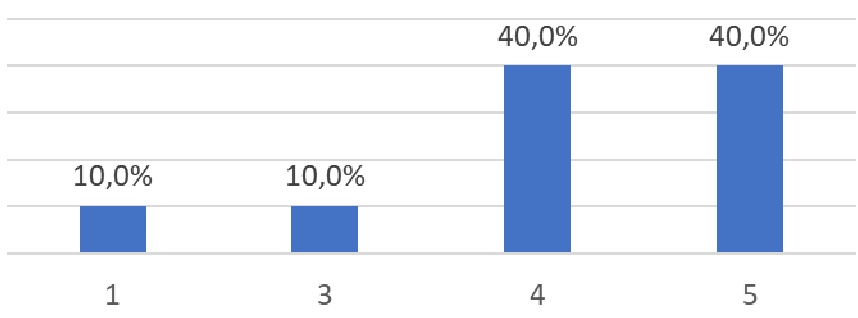
<i>1. Удовлетворенность структурой программы</i>	Оценка (1 – очень низкий уровень, 5 – очень высокий уровень)												
Соответствует ли структура программы Вашим ожиданиям? (присутствуют все дисциплины, изучение которых, по Вашему мнению, необходимо для ведения будущей профессиональной деятельности; нет дублирования дисциплин; нет нарушения логики преподавания дисциплин и т.п.)	 <table border="1"><thead><tr><th>Оценка</th><th>Процент</th></tr></thead><tbody><tr><td>2</td><td>10,0%</td></tr><tr><td>3</td><td>10,0%</td></tr><tr><td>4</td><td>40,0%</td></tr><tr><td>5</td><td>40,0%</td></tr></tbody></table>	Оценка	Процент	2	10,0%	3	10,0%	4	40,0%	5	40,0%		
Оценка	Процент												
2	10,0%												
3	10,0%												
4	40,0%												
5	40,0%												
Удовлетворяет ли Вашим потребностям выделяемый объем времени, отведенный на лекционные занятия?	 <table border="1"><thead><tr><th>Оценка</th><th>Процент</th></tr></thead><tbody><tr><td>4</td><td>40,0%</td></tr><tr><td>5</td><td>60,0%</td></tr></tbody></table>	Оценка	Процент	4	40,0%	5	60,0%						
Оценка	Процент												
4	40,0%												
5	60,0%												
Насколько полно Вам предоставляется возможность выбора дисциплин?	 <table border="1"><thead><tr><th>Оценка</th><th>Процент</th></tr></thead><tbody><tr><td>1</td><td>10,0%</td></tr><tr><td>2</td><td>10,0%</td></tr><tr><td>3</td><td>10,0%</td></tr><tr><td>4</td><td>20,0%</td></tr><tr><td>5</td><td>50,0%</td></tr></tbody></table>	Оценка	Процент	1	10,0%	2	10,0%	3	10,0%	4	20,0%	5	50,0%
Оценка	Процент												
1	10,0%												
2	10,0%												
3	10,0%												
4	20,0%												
5	50,0%												

2. Удовлетворенность учебно-методическим обеспечением программы	Оценка (1 – очень низкий уровень, 5 – очень высокий уровень)										
Насколько учебный процесс обеспечен учебниками, учебными и методическими пособиями, научной литературой и т.д. в электронной форме?	 <table border="1"> <thead> <tr> <th>Оценка</th> <th>Процент</th> </tr> </thead> <tbody> <tr> <td>3</td> <td>10,0%</td> </tr> <tr> <td>4</td> <td>40,0%</td> </tr> <tr> <td>5</td> <td>50,0%</td> </tr> </tbody> </table>	Оценка	Процент	3	10,0%	4	40,0%	5	50,0%		
Оценка	Процент										
3	10,0%										
4	40,0%										
5	50,0%										
Насколько учебный процесс обеспечен учебниками, учебными и методическими пособиями, научной литературой и т.д. в печатной форме?	 <table border="1"> <thead> <tr> <th>Оценка</th> <th>Процент</th> </tr> </thead> <tbody> <tr> <td>1</td> <td>20,0%</td> </tr> <tr> <td>3</td> <td>10,0%</td> </tr> <tr> <td>4</td> <td>30,0%</td> </tr> <tr> <td>5</td> <td>40,0%</td> </tr> </tbody> </table>	Оценка	Процент	1	20,0%	3	10,0%	4	30,0%	5	40,0%
Оценка	Процент										
1	20,0%										
3	10,0%										
4	30,0%										
5	40,0%										
Удовлетворяет ли Вашим потребностям литература, имеющаяся в электронно-библиотечных системах института?	 <table border="1"> <thead> <tr> <th>Оценка</th> <th>Процент</th> </tr> </thead> <tbody> <tr> <td>1</td> <td>10,0%</td> </tr> <tr> <td>4</td> <td>50,0%</td> </tr> <tr> <td>5</td> <td>40,0%</td> </tr> </tbody> </table>	Оценка	Процент	1	10,0%	4	50,0%	5	40,0%		
Оценка	Процент										
1	10,0%										
4	50,0%										
5	40,0%										
Каково качество сопровождения самостоятельной работы обучающихся, наличие методических материалов и рекомендаций?	 <table border="1"> <thead> <tr> <th>Оценка</th> <th>Процент</th> </tr> </thead> <tbody> <tr> <td>1</td> <td>10,0%</td> </tr> <tr> <td>4</td> <td>50,0%</td> </tr> <tr> <td>5</td> <td>40,0%</td> </tr> </tbody> </table>	Оценка	Процент	1	10,0%	4	50,0%	5	40,0%		
Оценка	Процент										
1	10,0%										
4	50,0%										
5	40,0%										

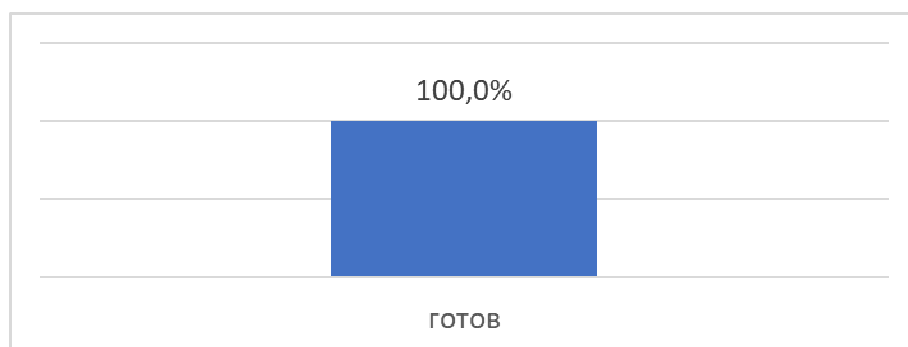
3. Удовлетворенность условиями реализации программы	Оценка (1 – очень низкий уровень, 5 – очень высокий уровень)								
Насколько удовлетворяет Вашим потребностям вся информация, касающаяся учебного процесса, внеучебных мероприятий?	<table border="1"> <tr><th>Оценка</th><th>Процент</th></tr> <tr><td>3</td><td>10,0%</td></tr> <tr><td>4</td><td>40,0%</td></tr> <tr><td>5</td><td>50,0%</td></tr> </table>	Оценка	Процент	3	10,0%	4	40,0%	5	50,0%
Оценка	Процент								
3	10,0%								
4	40,0%								
5	50,0%								
Оцените, пожалуйста, качество подключения к ЭБС из любой точки, где есть сеть Интернет как внутри института, так и вне ее	<table border="1"> <tr><th>Оценка</th><th>Процент</th></tr> <tr><td>3</td><td>10,0%</td></tr> <tr><td>4</td><td>50,0%</td></tr> <tr><td>5</td><td>40,0%</td></tr> </table>	Оценка	Процент	3	10,0%	4	50,0%	5	40,0%
Оценка	Процент								
3	10,0%								
4	50,0%								
5	40,0%								
Какова Ваша удовлетворенность организацией и проведением практик?	<table border="1"> <tr><th>Оценка</th><th>Процент</th></tr> <tr><td>3</td><td>10,0%</td></tr> <tr><td>4</td><td>30,0%</td></tr> <tr><td>5</td><td>60,0%</td></tr> </table>	Оценка	Процент	3	10,0%	4	30,0%	5	60,0%
Оценка	Процент								
3	10,0%								
4	30,0%								
5	60,0%								
Оцените организацию научно-исследовательской деятельности обучающихся (возможность участия в конференциях, семинарах, т.п.)	<table border="1"> <tr><th>Оценка</th><th>Процент</th></tr> <tr><td>4</td><td>40,0%</td></tr> <tr><td>5</td><td>60,0%</td></tr> </table>	Оценка	Процент	4	40,0%	5	60,0%		
Оценка	Процент								
4	40,0%								
5	60,0%								
Насколько Вы удовлетворены организацией проведения преподавателями индивидуальных консультаций в ходе семестра/ триместра?	<table border="1"> <tr><th>Оценка</th><th>Процент</th></tr> <tr><td>3</td><td>10,0%</td></tr> <tr><td>4</td><td>20,0%</td></tr> <tr><td>5</td><td>70,0%</td></tr> </table>	Оценка	Процент	3	10,0%	4	20,0%	5	70,0%
Оценка	Процент								
3	10,0%								
4	20,0%								
5	70,0%								



5. Общая удовлетворенность качеством предоставления образовательных услуг по программе	Оценка (1 – очень низкий уровень, 5 – очень высокий уровень)										
Предоставляется ли Вам возможность участвовать в формировании своей индивидуальной образовательной программы?	<table border="1"> <thead> <tr> <th>Оценка</th> <th>Процент</th> </tr> </thead> <tbody> <tr> <td>1</td> <td>20,0%</td> </tr> <tr> <td>3</td> <td>10,0%</td> </tr> <tr> <td>4</td> <td>20,0%</td> </tr> <tr> <td>5</td> <td>50,0%</td> </tr> </tbody> </table>	Оценка	Процент	1	20,0%	3	10,0%	4	20,0%	5	50,0%
Оценка	Процент										
1	20,0%										
3	10,0%										
4	20,0%										
5	50,0%										
Оцените возможность творческого самовыражения/развития (спортивных, культурных и др. секций)	<table border="1"> <thead> <tr> <th>Оценка</th> <th>Процент</th> </tr> </thead> <tbody> <tr> <td>3</td> <td>10,0%</td> </tr> <tr> <td>4</td> <td>10,0%</td> </tr> <tr> <td>5</td> <td>80,0%</td> </tr> </tbody> </table>	Оценка	Процент	3	10,0%	4	10,0%	5	80,0%		
Оценка	Процент										
3	10,0%										
4	10,0%										
5	80,0%										
Оцените оперативность и результативность реагирования на Ваши запросы (на кафедру, в деканат, к руководству института)	<table border="1"> <thead> <tr> <th>Оценка</th> <th>Процент</th> </tr> </thead> <tbody> <tr> <td>3</td> <td>10,0%</td> </tr> <tr> <td>4</td> <td>20,0%</td> </tr> <tr> <td>5</td> <td>70,0%</td> </tr> </tbody> </table>	Оценка	Процент	3	10,0%	4	20,0%	5	70,0%		
Оценка	Процент										
3	10,0%										
4	20,0%										
5	70,0%										
Насколько Вы удовлетворены тем, что обучаетесь в данном институте и на данном направлении подготовки (специальности)?	<table border="1"> <thead> <tr> <th>Оценка</th> <th>Процент</th> </tr> </thead> <tbody> <tr> <td>4</td> <td>30,0%</td> </tr> <tr> <td>5</td> <td>70,0%</td> </tr> </tbody> </table>	Оценка	Процент	4	30,0%	5	70,0%				
Оценка	Процент										
4	30,0%										
5	70,0%										
Оцените Вашу удовлетворенность качеством предоставляемых образовательных услуг в целом	<table border="1"> <thead> <tr> <th>Оценка</th> <th>Процент</th> </tr> </thead> <tbody> <tr> <td>4</td> <td>30,0%</td> </tr> <tr> <td>5</td> <td>70,0%</td> </tr> </tbody> </table>	Оценка	Процент	4	30,0%	5	70,0%				
Оценка	Процент										
4	30,0%										
5	70,0%										

6. Удовлетворенность иными условиями	Оценка (1 – очень низкий уровень, 5 – очень высокий уровень)										
Оцените условия для охраны и укрепления здоровья обучающихся	 <table border="1"> <thead> <tr> <th>Оценка</th> <th>Процент</th> </tr> </thead> <tbody> <tr> <td>3</td> <td>10,0%</td> </tr> <tr> <td>4</td> <td>30,0%</td> </tr> <tr> <td>5</td> <td>60,0%</td> </tr> </tbody> </table>	Оценка	Процент	3	10,0%	4	30,0%	5	60,0%		
Оценка	Процент										
3	10,0%										
4	30,0%										
5	60,0%										
Оцените условия по организации питания обучающихся	 <table border="1"> <thead> <tr> <th>Оценка</th> <th>Процент</th> </tr> </thead> <tbody> <tr> <td>1</td> <td>10,0%</td> </tr> <tr> <td>2</td> <td>20,0%</td> </tr> <tr> <td>4</td> <td>10,0%</td> </tr> <tr> <td>5</td> <td>60,0%</td> </tr> </tbody> </table>	Оценка	Процент	1	10,0%	2	20,0%	4	10,0%	5	60,0%
Оценка	Процент										
1	10,0%										
2	20,0%										
4	10,0%										
5	60,0%										
Оцените наличие возможности оказания психолого-педагогической, медицинской и социальной помощи обучающимся	 <table border="1"> <thead> <tr> <th>Оценка</th> <th>Процент</th> </tr> </thead> <tbody> <tr> <td>1</td> <td>10,0%</td> </tr> <tr> <td>3</td> <td>10,0%</td> </tr> <tr> <td>4</td> <td>40,0%</td> </tr> <tr> <td>5</td> <td>40,0%</td> </tr> </tbody> </table>	Оценка	Процент	1	10,0%	3	10,0%	4	40,0%	5	40,0%
Оценка	Процент										
1	10,0%										
3	10,0%										
4	40,0%										
5	40,0%										

7. Готовы ли Вы рекомендовать институт родственникам, друзьям и знакомым?



ОТЧЁТ

о результатах оценки образовательного процесса со стороны педагогических работников по ОПОП

42.03.01 Реклама и связи с общественностью (Реклама и связи с общественностью; Реклама и связи с общественностью в коммерческой сфере)

Сроки проведения исследования – с 13.03.2023г. по 13.04.2023 г.

Метод сбора эмпирических данных – анкетирование.

Результаты опроса

Вопрос	Оценка (1 – очень низкий уровень, 5 – очень высокий уровень)										
Удовлетворены ли Вы качеством аудиторного фонда?	<table border="1"><thead><tr><th>Категория</th><th>Процент</th></tr></thead><tbody><tr><td>полностью удовлетворен</td><td>40,0%</td></tr><tr><td>в большей степени удовлетворен</td><td>33,3%</td></tr><tr><td>в целом удовлетворен, но есть недостатки</td><td>26,7%</td></tr></tbody></table>	Категория	Процент	полностью удовлетворен	40,0%	в большей степени удовлетворен	33,3%	в целом удовлетворен, но есть недостатки	26,7%		
Категория	Процент										
полностью удовлетворен	40,0%										
в большей степени удовлетворен	33,3%										
в целом удовлетворен, но есть недостатки	26,7%										
Удовлетворены ли Вы качеством учебных лабораторий?	<table border="1"><thead><tr><th>Категория</th><th>Процент</th></tr></thead><tbody><tr><td>полностью удовлетворен</td><td>33,3%</td></tr><tr><td>в большей степени удовлетворен</td><td>33,3%</td></tr><tr><td>в целом удовлетворен, но есть недостатки</td><td>13,3%</td></tr><tr><td>затрудняюсь ответить</td><td>20,0%</td></tr></tbody></table>	Категория	Процент	полностью удовлетворен	33,3%	в большей степени удовлетворен	33,3%	в целом удовлетворен, но есть недостатки	13,3%	затрудняюсь ответить	20,0%
Категория	Процент										
полностью удовлетворен	33,3%										
в большей степени удовлетворен	33,3%										
в целом удовлетворен, но есть недостатки	13,3%										
затрудняюсь ответить	20,0%										
Удовлетворены ли Вы качеством оборудования, используемого в учебном процессе?	<table border="1"><thead><tr><th>Категория</th><th>Процент</th></tr></thead><tbody><tr><td>полностью удовлетворен</td><td>40,0%</td></tr><tr><td>в большей степени удовлетворен</td><td>33,3%</td></tr><tr><td>в целом удовлетворен, но есть недостатки</td><td>26,7%</td></tr></tbody></table>	Категория	Процент	полностью удовлетворен	40,0%	в большей степени удовлетворен	33,3%	в целом удовлетворен, но есть недостатки	26,7%		
Категория	Процент										
полностью удовлетворен	40,0%										
в большей степени удовлетворен	33,3%										
в целом удовлетворен, но есть недостатки	26,7%										
Удовлетворяет ли Вас качество фондов библиотеки института, в том числе ЭБС?	<table border="1"><thead><tr><th>Категория</th><th>Процент</th></tr></thead><tbody><tr><td>полностью удовлетворен</td><td>46,7%</td></tr><tr><td>в большей степени удовлетворен</td><td>53,3%</td></tr></tbody></table>	Категория	Процент	полностью удовлетворен	46,7%	в большей степени удовлетворен	53,3%				
Категория	Процент										
полностью удовлетворен	46,7%										
в большей степени удовлетворен	53,3%										

<p>Оцените, пожалуйста, качество функционирования ЭИОС</p>	<table border="1"> <thead> <tr> <th>Оценка</th> <th>Процент</th> </tr> </thead> <tbody> <tr> <td>3</td> <td>26,7%</td> </tr> <tr> <td>4</td> <td>46,7%</td> </tr> <tr> <td>5</td> <td>26,7%</td> </tr> </tbody> </table>	Оценка	Процент	3	26,7%	4	46,7%	5	26,7%
Оценка	Процент								
3	26,7%								
4	46,7%								
5	26,7%								
<p>Какова Ваша удовлетворенность условиями работы и услугами, имеющимися в институте?</p>	<table border="1"> <thead> <tr> <th>Категория</th> <th>Процент</th> </tr> </thead> <tbody> <tr> <td>полностью устраивает</td> <td>53,3%</td> </tr> <tr> <td>в целом хорошо, но есть недостатки</td> <td>40,0%</td> </tr> <tr> <td>удовлетворительно</td> <td>6,7%</td> </tr> </tbody> </table>	Категория	Процент	полностью устраивает	53,3%	в целом хорошо, но есть недостатки	40,0%	удовлетворительно	6,7%
Категория	Процент								
полностью устраивает	53,3%								
в целом хорошо, но есть недостатки	40,0%								
удовлетворительно	6,7%								
<p>Оцените, пожалуйста, условия организации образовательного процесса в целом</p>	<table border="1"> <thead> <tr> <th>Оценка</th> <th>Процент</th> </tr> </thead> <tbody> <tr> <td>3</td> <td>6,7%</td> </tr> <tr> <td>4</td> <td>53,3%</td> </tr> <tr> <td>5</td> <td>40,0%</td> </tr> </tbody> </table>	Оценка	Процент	3	6,7%	4	53,3%	5	40,0%
Оценка	Процент								
3	6,7%								
4	53,3%								
5	40,0%								

ОТЧЁТ

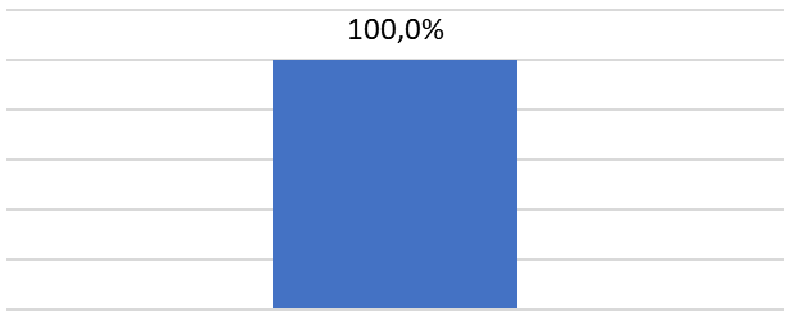
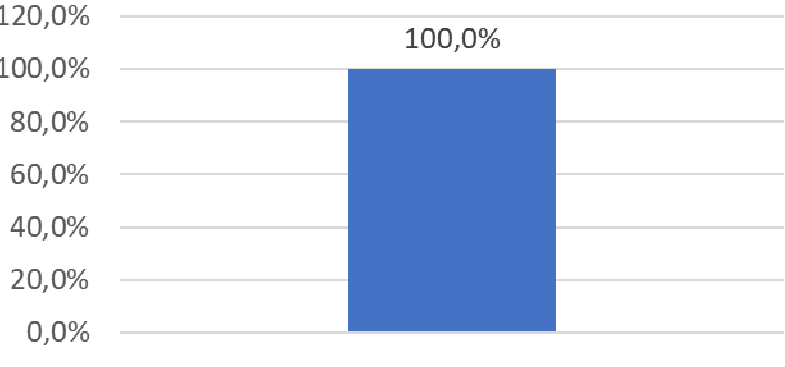
о результатах оценки образовательного процесса со стороны представителей работодателей по ОПОП
42.03.01 Реклама и связи с общественностью (Реклама и связи с общественностью;
Реклама и связи с общественностью в коммерческой сфере)

Сроки проведения исследования – с 13.03.2023г. по 13.04.2023 г.

Метод сбора эмпирических данных – анкетирование.

Результаты опроса

Вопрос	Оценка
Удовлетворены ли Вы уровнем квалификации выпускников СКСИ и/или обучающихся СКСИ, работающих у Вас в настоящее время на постоянной основе на должностях в соответствии с их образованием?	<p>100,0%</p> <p>полностью удовлетворен</p>
Рассматриваете ли Вы в качестве возможного кадрового потенциала для Вашего предприятия/ учреждения/ организации выпускников и обучающихся СКСИ?	<p>100,0%</p> <p>да, рассматриваю</p>
Удовлетворены ли Вы уровнем исполнения работ обучающимися СКСИ, проходившими у Вас практику на должностях в соответствии с их образованием?	<p>100,0%</p> <p>полностью удовлетворен</p>

<p>Примите ли Вы к себе на практику обучающихся СКСИ на должности по их направлениям подготовки?</p>	 <p>100,0%</p> <p>да</p>
<p>Взаимодействуете ли Вы с представителями СКСИ по вопросам подбора кадров для Вашей организации?</p>	 <p>120,0%</p> <p>100,0%</p> <p>80,0%</p> <p>60,0%</p> <p>40,0%</p> <p>20,0%</p> <p>0,0%</p> <p>100,0%</p> <p>нет</p>