

ОТЧЁТ

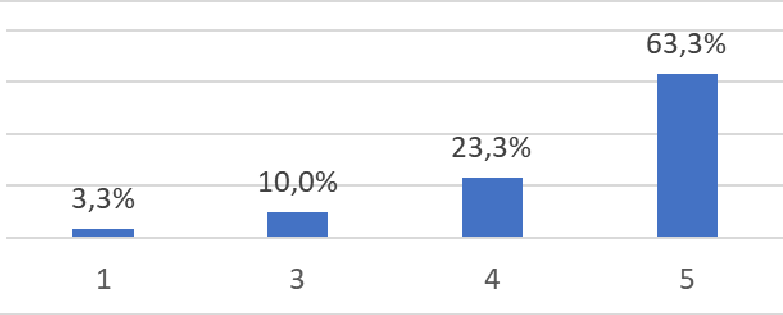
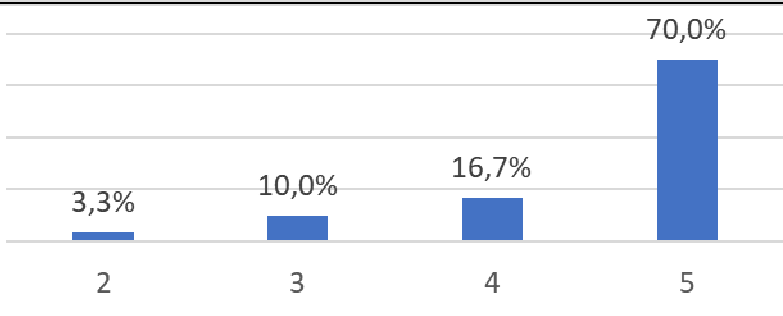
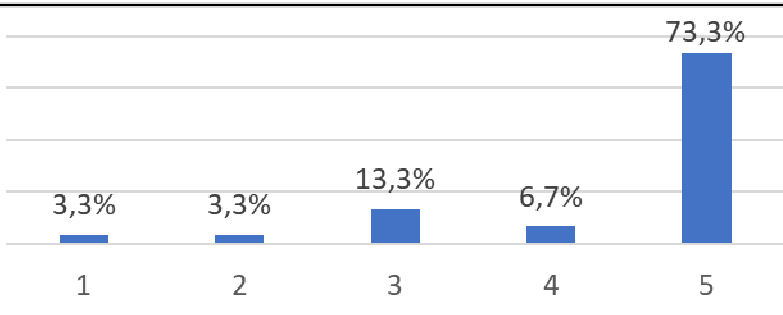
о результатах оценки содержания, организации и качества образования со стороны обучающихся СКСИ по ОПОП
40.03.01 Юриспруденция (Юриспруденция; Правоприменительная деятельность)

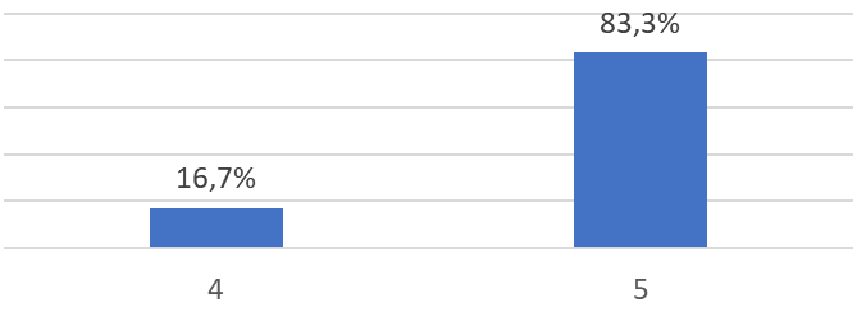
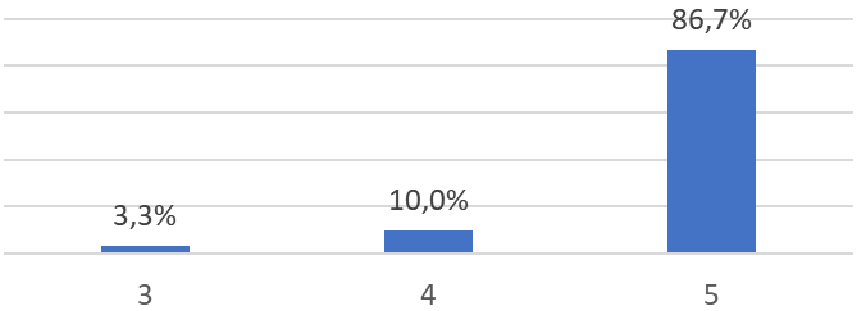
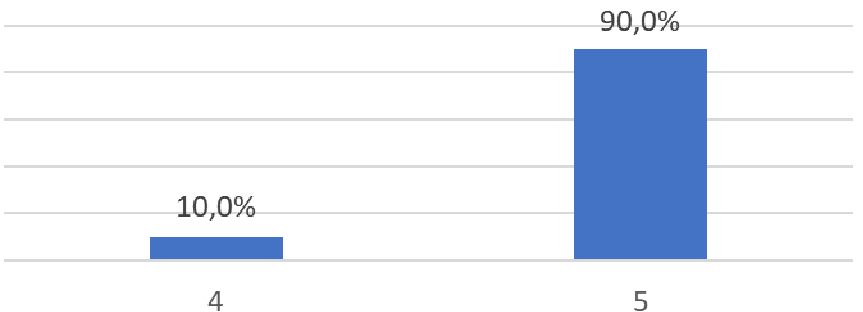
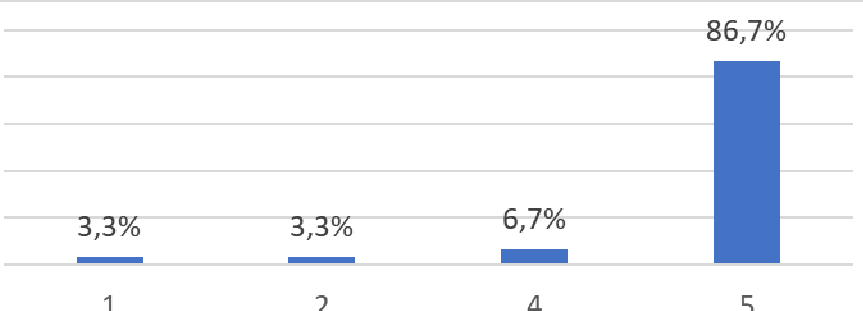
Сроки проведения исследования – с 13.03.2023г. по 13.04.2023 г.

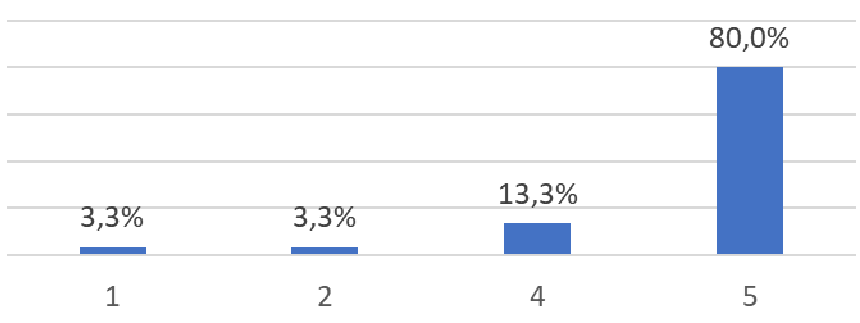
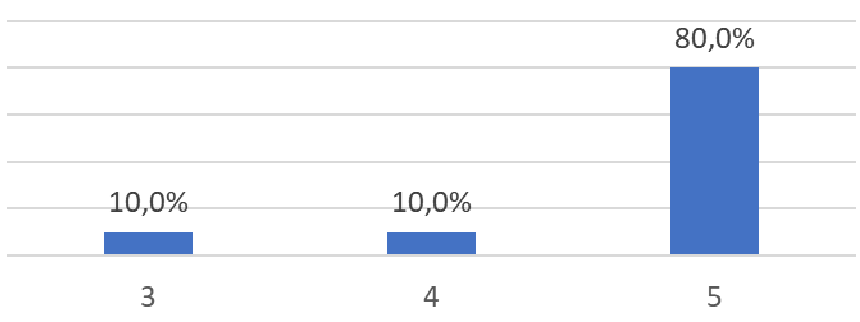
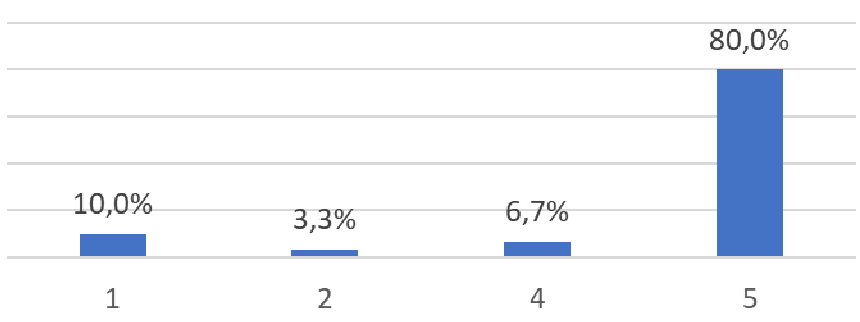
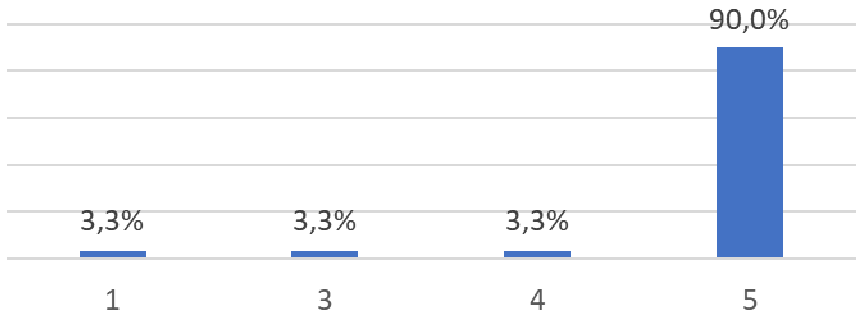
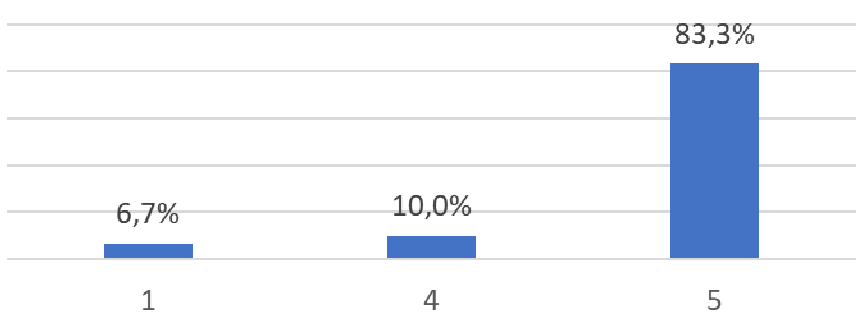
Метод сбора эмпирических данных – анкетирование.

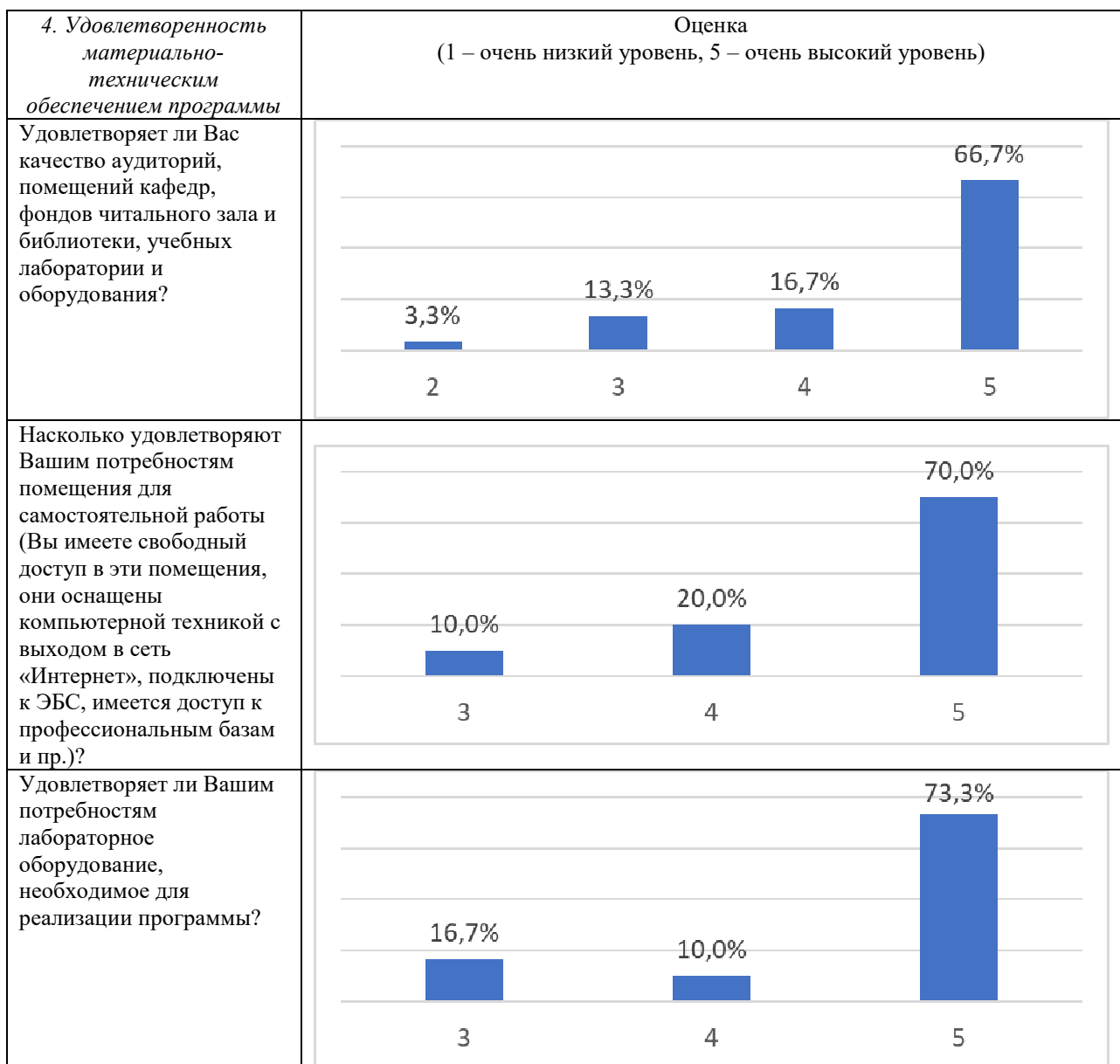
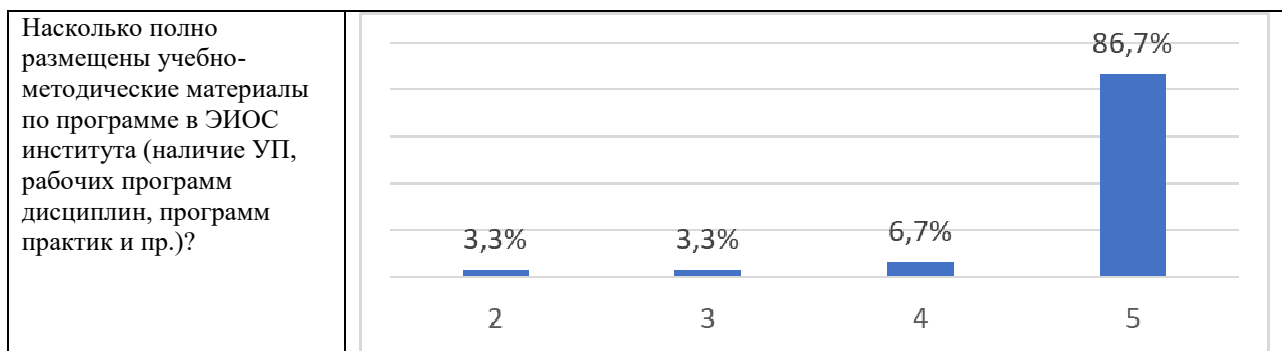
Результаты опроса

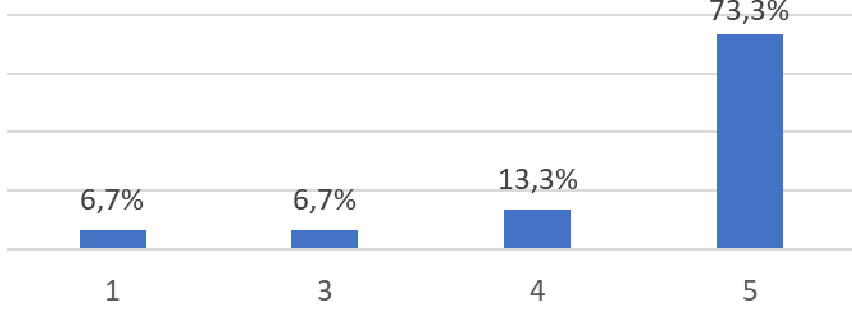
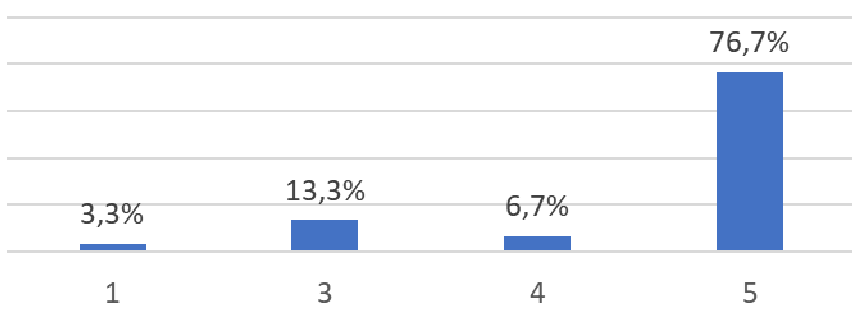
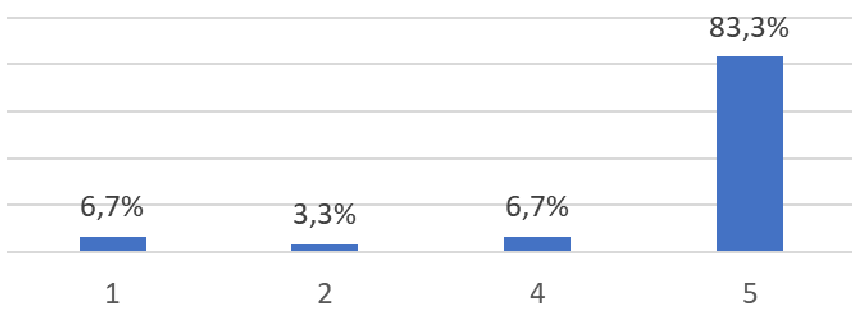
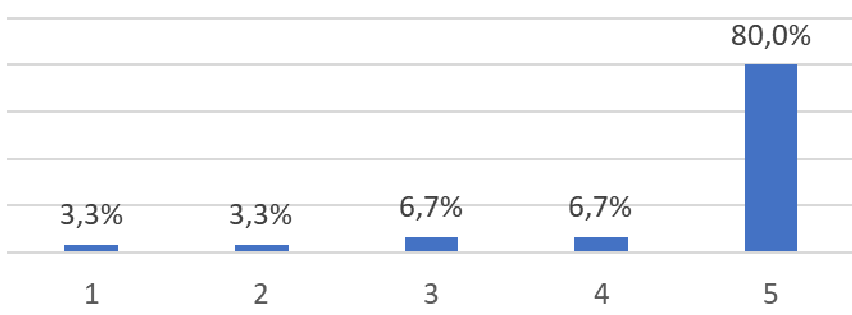
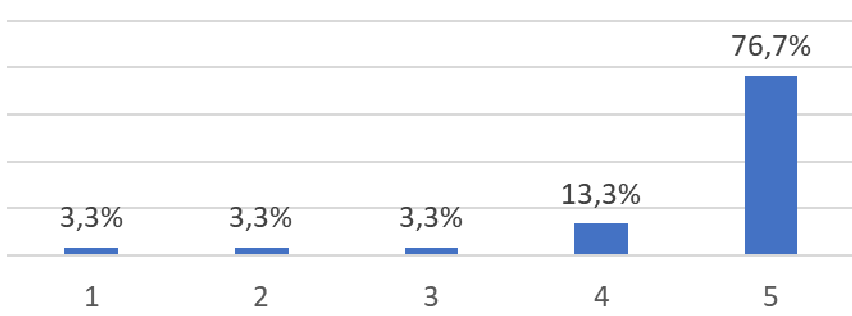
Реализация образовательной программы

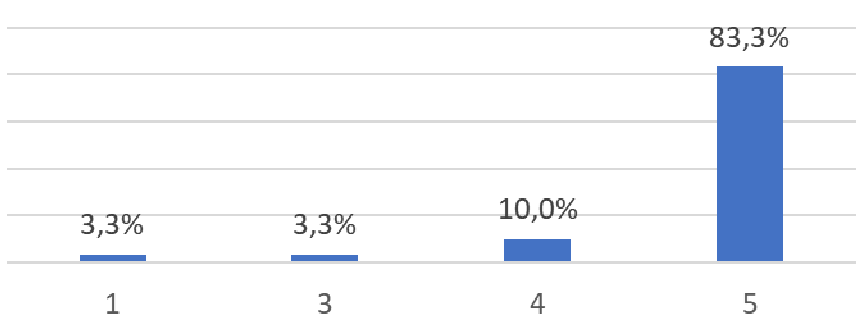
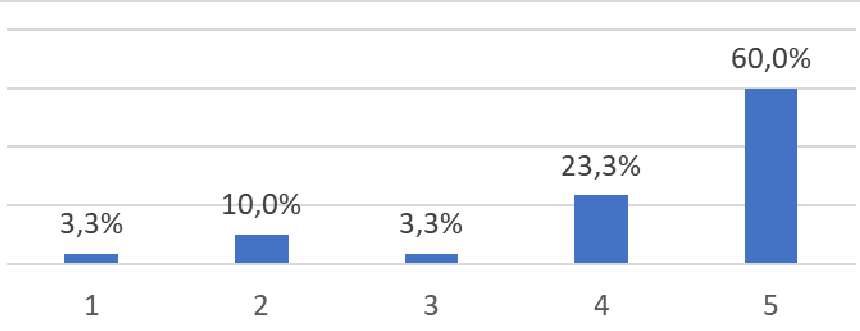
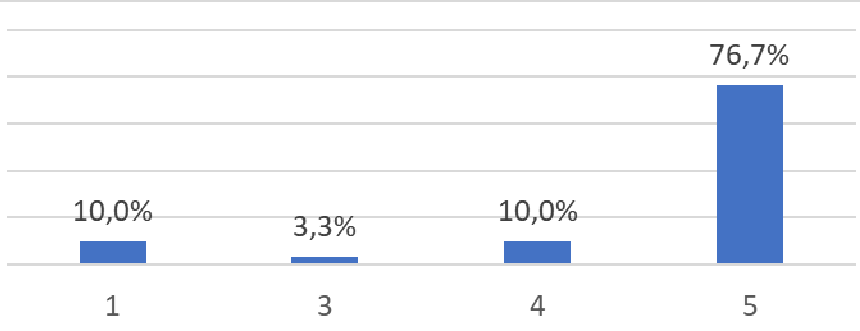
<i>1. Удовлетворенность структурой программы</i>	Оценка (1 – очень низкий уровень, 5 – очень высокий уровень)												
Соответствует ли структура программы Вашим ожиданиям? (присутствуют все дисциплины, изучение которых, по Вашему мнению, необходимо для ведения будущей профессиональной деятельности; нет дублирования дисциплин; нет нарушения логики преподавания дисциплин и т.п.)	 <table border="1"><thead><tr><th>Оценка</th><th>Процент</th></tr></thead><tbody><tr><td>1</td><td>3,3%</td></tr><tr><td>3</td><td>10,0%</td></tr><tr><td>4</td><td>23,3%</td></tr><tr><td>5</td><td>63,3%</td></tr></tbody></table>	Оценка	Процент	1	3,3%	3	10,0%	4	23,3%	5	63,3%		
Оценка	Процент												
1	3,3%												
3	10,0%												
4	23,3%												
5	63,3%												
Удовлетворяет ли Вашим потребностям выделяемый объем времени, отведенный на лекционные занятия?	 <table border="1"><thead><tr><th>Оценка</th><th>Процент</th></tr></thead><tbody><tr><td>2</td><td>3,3%</td></tr><tr><td>3</td><td>10,0%</td></tr><tr><td>4</td><td>16,7%</td></tr><tr><td>5</td><td>70,0%</td></tr></tbody></table>	Оценка	Процент	2	3,3%	3	10,0%	4	16,7%	5	70,0%		
Оценка	Процент												
2	3,3%												
3	10,0%												
4	16,7%												
5	70,0%												
Насколько полно Вам предоставляется возможность выбора дисциплин?	 <table border="1"><thead><tr><th>Оценка</th><th>Процент</th></tr></thead><tbody><tr><td>1</td><td>3,3%</td></tr><tr><td>2</td><td>3,3%</td></tr><tr><td>3</td><td>13,3%</td></tr><tr><td>4</td><td>6,7%</td></tr><tr><td>5</td><td>73,3%</td></tr></tbody></table>	Оценка	Процент	1	3,3%	2	3,3%	3	13,3%	4	6,7%	5	73,3%
Оценка	Процент												
1	3,3%												
2	3,3%												
3	13,3%												
4	6,7%												
5	73,3%												

2. Удовлетворенность учебно-методическим обеспечением программы	Оценка (1 – очень низкий уровень, 5 – очень высокий уровень)										
Насколько учебный процесс обеспечен учебниками, учебными и методическими пособиями, научной литературой и т.д. в электронной форме?	 <table border="1"> <thead> <tr> <th>Оценка</th> <th>Процент</th> </tr> </thead> <tbody> <tr> <td>4</td> <td>16,7%</td> </tr> <tr> <td>5</td> <td>83,3%</td> </tr> </tbody> </table>	Оценка	Процент	4	16,7%	5	83,3%				
Оценка	Процент										
4	16,7%										
5	83,3%										
Насколько учебный процесс обеспечен учебниками, учебными и методическими пособиями, научной литературой и т.д. в печатной форме?	 <table border="1"> <thead> <tr> <th>Оценка</th> <th>Процент</th> </tr> </thead> <tbody> <tr> <td>3</td> <td>3,3%</td> </tr> <tr> <td>4</td> <td>10,0%</td> </tr> <tr> <td>5</td> <td>86,7%</td> </tr> </tbody> </table>	Оценка	Процент	3	3,3%	4	10,0%	5	86,7%		
Оценка	Процент										
3	3,3%										
4	10,0%										
5	86,7%										
Удовлетворяет ли Вашим потребностям литература, имеющаяся в электронно-библиотечных системах института?	 <table border="1"> <thead> <tr> <th>Оценка</th> <th>Процент</th> </tr> </thead> <tbody> <tr> <td>4</td> <td>10,0%</td> </tr> <tr> <td>5</td> <td>90,0%</td> </tr> </tbody> </table>	Оценка	Процент	4	10,0%	5	90,0%				
Оценка	Процент										
4	10,0%										
5	90,0%										
Каково качество сопровождения самостоятельной работы обучающихся, наличие методических материалов и рекомендаций?	 <table border="1"> <thead> <tr> <th>Оценка</th> <th>Процент</th> </tr> </thead> <tbody> <tr> <td>1</td> <td>3,3%</td> </tr> <tr> <td>2</td> <td>3,3%</td> </tr> <tr> <td>4</td> <td>6,7%</td> </tr> <tr> <td>5</td> <td>86,7%</td> </tr> </tbody> </table>	Оценка	Процент	1	3,3%	2	3,3%	4	6,7%	5	86,7%
Оценка	Процент										
1	3,3%										
2	3,3%										
4	6,7%										
5	86,7%										

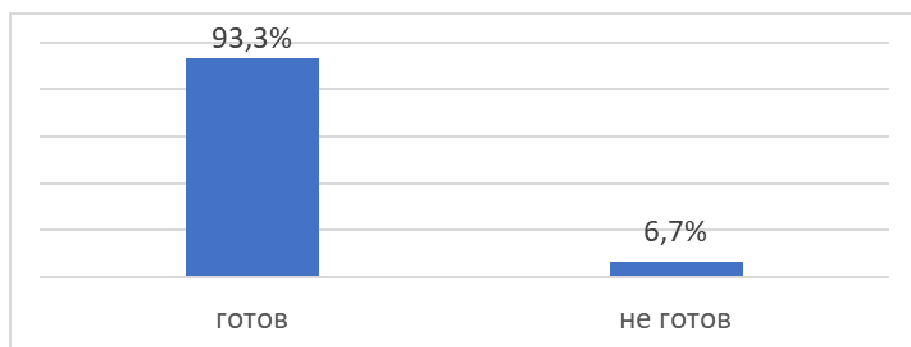
3. Удовлетворенность условиями реализации программы	Оценка (1 – очень низкий уровень, 5 – очень высокий уровень)										
Насколько удовлетворяет Вашим потребностям вся информация, касающаяся учебного процесса, внеучебных мероприятий?	 <table border="1"> <thead> <tr> <th>Оценка</th> <th>Процент</th> </tr> </thead> <tbody> <tr> <td>1</td> <td>3,3%</td> </tr> <tr> <td>2</td> <td>3,3%</td> </tr> <tr> <td>4</td> <td>13,3%</td> </tr> <tr> <td>5</td> <td>80,0%</td> </tr> </tbody> </table>	Оценка	Процент	1	3,3%	2	3,3%	4	13,3%	5	80,0%
Оценка	Процент										
1	3,3%										
2	3,3%										
4	13,3%										
5	80,0%										
Оцените, пожалуйста, качество подключения к ЭБС из любой точки, где есть сеть Интернет как внутри института, так и вне ее	 <table border="1"> <thead> <tr> <th>Оценка</th> <th>Процент</th> </tr> </thead> <tbody> <tr> <td>3</td> <td>10,0%</td> </tr> <tr> <td>4</td> <td>10,0%</td> </tr> <tr> <td>5</td> <td>80,0%</td> </tr> </tbody> </table>	Оценка	Процент	3	10,0%	4	10,0%	5	80,0%		
Оценка	Процент										
3	10,0%										
4	10,0%										
5	80,0%										
Какова Ваша удовлетворенность организацией и проведением практик?	 <table border="1"> <thead> <tr> <th>Оценка</th> <th>Процент</th> </tr> </thead> <tbody> <tr> <td>1</td> <td>10,0%</td> </tr> <tr> <td>2</td> <td>3,3%</td> </tr> <tr> <td>4</td> <td>6,7%</td> </tr> <tr> <td>5</td> <td>80,0%</td> </tr> </tbody> </table>	Оценка	Процент	1	10,0%	2	3,3%	4	6,7%	5	80,0%
Оценка	Процент										
1	10,0%										
2	3,3%										
4	6,7%										
5	80,0%										
Оцените организацию научно-исследовательской деятельности обучающихся (возможность участия в конференциях, семинарах, т.п.)	 <table border="1"> <thead> <tr> <th>Оценка</th> <th>Процент</th> </tr> </thead> <tbody> <tr> <td>1</td> <td>3,3%</td> </tr> <tr> <td>3</td> <td>3,3%</td> </tr> <tr> <td>4</td> <td>3,3%</td> </tr> <tr> <td>5</td> <td>90,0%</td> </tr> </tbody> </table>	Оценка	Процент	1	3,3%	3	3,3%	4	3,3%	5	90,0%
Оценка	Процент										
1	3,3%										
3	3,3%										
4	3,3%										
5	90,0%										
Насколько Вы удовлетворены организацией проведения преподавателями индивидуальных консультаций в ходе семестра/ триместра?	 <table border="1"> <thead> <tr> <th>Оценка</th> <th>Процент</th> </tr> </thead> <tbody> <tr> <td>1</td> <td>6,7%</td> </tr> <tr> <td>4</td> <td>10,0%</td> </tr> <tr> <td>5</td> <td>83,3%</td> </tr> </tbody> </table>	Оценка	Процент	1	6,7%	4	10,0%	5	83,3%		
Оценка	Процент										
1	6,7%										
4	10,0%										
5	83,3%										



5. Общая удовлетворенность качеством предоставления образовательных услуг по программе	Оценка (1 – очень низкий уровень, 5 – очень высокий уровень)												
Предоставляется ли Вам возможность участвовать в формировании своей индивидуальной образовательной программы?	 <table border="1"> <thead> <tr> <th>Оценка</th> <th>Процент</th> </tr> </thead> <tbody> <tr> <td>1</td> <td>6,7%</td> </tr> <tr> <td>3</td> <td>6,7%</td> </tr> <tr> <td>4</td> <td>13,3%</td> </tr> <tr> <td>5</td> <td>73,3%</td> </tr> </tbody> </table>	Оценка	Процент	1	6,7%	3	6,7%	4	13,3%	5	73,3%		
Оценка	Процент												
1	6,7%												
3	6,7%												
4	13,3%												
5	73,3%												
Оцените возможность творческого самовыражения/развития (спортивных, культурных и др. секций)	 <table border="1"> <thead> <tr> <th>Оценка</th> <th>Процент</th> </tr> </thead> <tbody> <tr> <td>1</td> <td>3,3%</td> </tr> <tr> <td>3</td> <td>13,3%</td> </tr> <tr> <td>4</td> <td>6,7%</td> </tr> <tr> <td>5</td> <td>76,7%</td> </tr> </tbody> </table>	Оценка	Процент	1	3,3%	3	13,3%	4	6,7%	5	76,7%		
Оценка	Процент												
1	3,3%												
3	13,3%												
4	6,7%												
5	76,7%												
Оцените оперативность и результативность реагирования на Ваши запросы (на кафедру, в деканат, к руководству института)	 <table border="1"> <thead> <tr> <th>Оценка</th> <th>Процент</th> </tr> </thead> <tbody> <tr> <td>1</td> <td>6,7%</td> </tr> <tr> <td>2</td> <td>3,3%</td> </tr> <tr> <td>4</td> <td>6,7%</td> </tr> <tr> <td>5</td> <td>83,3%</td> </tr> </tbody> </table>	Оценка	Процент	1	6,7%	2	3,3%	4	6,7%	5	83,3%		
Оценка	Процент												
1	6,7%												
2	3,3%												
4	6,7%												
5	83,3%												
Насколько Вы удовлетворены тем, что обучаетесь в данном институте и на данном направлении подготовки (специальности)?	 <table border="1"> <thead> <tr> <th>Оценка</th> <th>Процент</th> </tr> </thead> <tbody> <tr> <td>1</td> <td>3,3%</td> </tr> <tr> <td>2</td> <td>3,3%</td> </tr> <tr> <td>3</td> <td>6,7%</td> </tr> <tr> <td>4</td> <td>6,7%</td> </tr> <tr> <td>5</td> <td>80,0%</td> </tr> </tbody> </table>	Оценка	Процент	1	3,3%	2	3,3%	3	6,7%	4	6,7%	5	80,0%
Оценка	Процент												
1	3,3%												
2	3,3%												
3	6,7%												
4	6,7%												
5	80,0%												
Оцените Вашу удовлетворенность качеством предоставляемых образовательных услуг в целом	 <table border="1"> <thead> <tr> <th>Оценка</th> <th>Процент</th> </tr> </thead> <tbody> <tr> <td>1</td> <td>3,3%</td> </tr> <tr> <td>2</td> <td>3,3%</td> </tr> <tr> <td>3</td> <td>3,3%</td> </tr> <tr> <td>4</td> <td>13,3%</td> </tr> <tr> <td>5</td> <td>76,7%</td> </tr> </tbody> </table>	Оценка	Процент	1	3,3%	2	3,3%	3	3,3%	4	13,3%	5	76,7%
Оценка	Процент												
1	3,3%												
2	3,3%												
3	3,3%												
4	13,3%												
5	76,7%												

6. Удовлетворенность иными условиями	Оценка (1 – очень низкий уровень, 5 – очень высокий уровень)												
Оцените условия для охраны и укрепления здоровья обучающихся	 <table border="1"> <thead> <tr> <th>Оценка</th> <th>Процент</th> </tr> </thead> <tbody> <tr> <td>1</td> <td>3,3%</td> </tr> <tr> <td>3</td> <td>3,3%</td> </tr> <tr> <td>4</td> <td>10,0%</td> </tr> <tr> <td>5</td> <td>83,3%</td> </tr> </tbody> </table>	Оценка	Процент	1	3,3%	3	3,3%	4	10,0%	5	83,3%		
Оценка	Процент												
1	3,3%												
3	3,3%												
4	10,0%												
5	83,3%												
Оцените условия по организации питания обучающихся	 <table border="1"> <thead> <tr> <th>Оценка</th> <th>Процент</th> </tr> </thead> <tbody> <tr> <td>1</td> <td>3,3%</td> </tr> <tr> <td>2</td> <td>10,0%</td> </tr> <tr> <td>3</td> <td>3,3%</td> </tr> <tr> <td>4</td> <td>23,3%</td> </tr> <tr> <td>5</td> <td>60,0%</td> </tr> </tbody> </table>	Оценка	Процент	1	3,3%	2	10,0%	3	3,3%	4	23,3%	5	60,0%
Оценка	Процент												
1	3,3%												
2	10,0%												
3	3,3%												
4	23,3%												
5	60,0%												
Оцените наличие возможности оказания психолого-педагогической, медицинской и социальной помощи обучающимся	 <table border="1"> <thead> <tr> <th>Оценка</th> <th>Процент</th> </tr> </thead> <tbody> <tr> <td>1</td> <td>10,0%</td> </tr> <tr> <td>3</td> <td>3,3%</td> </tr> <tr> <td>4</td> <td>10,0%</td> </tr> <tr> <td>5</td> <td>76,7%</td> </tr> </tbody> </table>	Оценка	Процент	1	10,0%	3	3,3%	4	10,0%	5	76,7%		
Оценка	Процент												
1	10,0%												
3	3,3%												
4	10,0%												
5	76,7%												

7. Готовы ли Вы рекомендовать институт родственникам, друзьям и знакомым?



ОТЧЁТ

о результатах оценки образовательного процесса со стороны педагогических работников по ОПОП

40.03.01 Юриспруденция (Юриспруденция; Правоприменительная деятельность)

Сроки проведения исследования – с 13.03.2023г. по 13.04.2023 г.

Метод сбора эмпирических данных – анкетирование.

Результаты опроса

Вопрос	Оценка (1 – очень низкий уровень, 5 – очень высокий уровень)												
Удовлетворены ли Вы качеством аудиторного фонда?	<table border="1"><thead><tr><th>Оценка</th><th>Процент</th></tr></thead><tbody><tr><td>полностью удовлетворен</td><td>42,9%</td></tr><tr><td>в большей степени удовлетворен</td><td>28,6%</td></tr><tr><td>в целом удовлетворен, но есть недостатки</td><td>25,0%</td></tr><tr><td>затрудняюсь ответить</td><td>3,6%</td></tr></tbody></table>	Оценка	Процент	полностью удовлетворен	42,9%	в большей степени удовлетворен	28,6%	в целом удовлетворен, но есть недостатки	25,0%	затрудняюсь ответить	3,6%		
Оценка	Процент												
полностью удовлетворен	42,9%												
в большей степени удовлетворен	28,6%												
в целом удовлетворен, но есть недостатки	25,0%												
затрудняюсь ответить	3,6%												
Удовлетворены ли Вы качеством учебных лабораторий?	<table border="1"><thead><tr><th>Оценка</th><th>Процент</th></tr></thead><tbody><tr><td>полностью удовлетворен</td><td>42,9%</td></tr><tr><td>в большей степени удовлетворен</td><td>28,6%</td></tr><tr><td>в целом удовлетворен, но есть недостатки</td><td>14,3%</td></tr><tr><td>затрудняюсь ответить</td><td>14,3%</td></tr></tbody></table>	Оценка	Процент	полностью удовлетворен	42,9%	в большей степени удовлетворен	28,6%	в целом удовлетворен, но есть недостатки	14,3%	затрудняюсь ответить	14,3%		
Оценка	Процент												
полностью удовлетворен	42,9%												
в большей степени удовлетворен	28,6%												
в целом удовлетворен, но есть недостатки	14,3%												
затрудняюсь ответить	14,3%												
Удовлетворены ли Вы качеством оборудования, используемого в учебном процессе?	<table border="1"><thead><tr><th>Оценка</th><th>Процент</th></tr></thead><tbody><tr><td>полностью удовлетворен</td><td>39,3%</td></tr><tr><td>в большей степени удовлетворен</td><td>39,3%</td></tr><tr><td>в целом удовлетворен, но есть недостатки</td><td>14,3%</td></tr><tr><td>в большей степени не удовлетворен</td><td>3,6%</td></tr><tr><td>затрудняюсь ответить</td><td>3,6%</td></tr></tbody></table>	Оценка	Процент	полностью удовлетворен	39,3%	в большей степени удовлетворен	39,3%	в целом удовлетворен, но есть недостатки	14,3%	в большей степени не удовлетворен	3,6%	затрудняюсь ответить	3,6%
Оценка	Процент												
полностью удовлетворен	39,3%												
в большей степени удовлетворен	39,3%												
в целом удовлетворен, но есть недостатки	14,3%												
в большей степени не удовлетворен	3,6%												
затрудняюсь ответить	3,6%												
Удовлетворяет ли Вас качество фондов библиотеки института, в том числе ЭБС?	<table border="1"><thead><tr><th>Оценка</th><th>Процент</th></tr></thead><tbody><tr><td>полностью удовлетворен</td><td>64,3%</td></tr><tr><td>в большей степени удовлетворен</td><td>32,1%</td></tr><tr><td>в целом удовлетворен, но есть недостатки</td><td>3,6%</td></tr></tbody></table>	Оценка	Процент	полностью удовлетворен	64,3%	в большей степени удовлетворен	32,1%	в целом удовлетворен, но есть недостатки	3,6%				
Оценка	Процент												
полностью удовлетворен	64,3%												
в большей степени удовлетворен	32,1%												
в целом удовлетворен, но есть недостатки	3,6%												

<p>Оцените, пожалуйста, качество функционирования ЭИОС</p>	<table border="1"> <thead> <tr> <th>Оценка</th> <th>Процент</th> </tr> </thead> <tbody> <tr> <td>3</td> <td>7,1%</td> </tr> <tr> <td>4</td> <td>50,0%</td> </tr> <tr> <td>5</td> <td>39,3%</td> </tr> <tr> <td>затрудняюсь ответить</td> <td>3,6%</td> </tr> </tbody> </table>	Оценка	Процент	3	7,1%	4	50,0%	5	39,3%	затрудняюсь ответить	3,6%
Оценка	Процент										
3	7,1%										
4	50,0%										
5	39,3%										
затрудняюсь ответить	3,6%										
<p>Какова Ваша удовлетворенность условиями работы и услугами, имеющимися в институте?</p>	<table border="1"> <thead> <tr> <th>Удовлетворенность</th> <th>Процент</th> </tr> </thead> <tbody> <tr> <td>полностью устраивает</td> <td>50,0%</td> </tr> <tr> <td>в целом хорошо, но есть недостатки</td> <td>42,9%</td> </tr> <tr> <td>удовлетворительно</td> <td>7,1%</td> </tr> </tbody> </table>	Удовлетворенность	Процент	полностью устраивает	50,0%	в целом хорошо, но есть недостатки	42,9%	удовлетворительно	7,1%		
Удовлетворенность	Процент										
полностью устраивает	50,0%										
в целом хорошо, но есть недостатки	42,9%										
удовлетворительно	7,1%										
<p>Оцените, пожалуйста, условия организации образовательного процесса в целом</p>	<table border="1"> <thead> <tr> <th>Оценка</th> <th>Процент</th> </tr> </thead> <tbody> <tr> <td>3</td> <td>7,1%</td> </tr> <tr> <td>4</td> <td>32,1%</td> </tr> <tr> <td>5</td> <td>60,7%</td> </tr> </tbody> </table>	Оценка	Процент	3	7,1%	4	32,1%	5	60,7%		
Оценка	Процент										
3	7,1%										
4	32,1%										
5	60,7%										

ОТЧЁТ


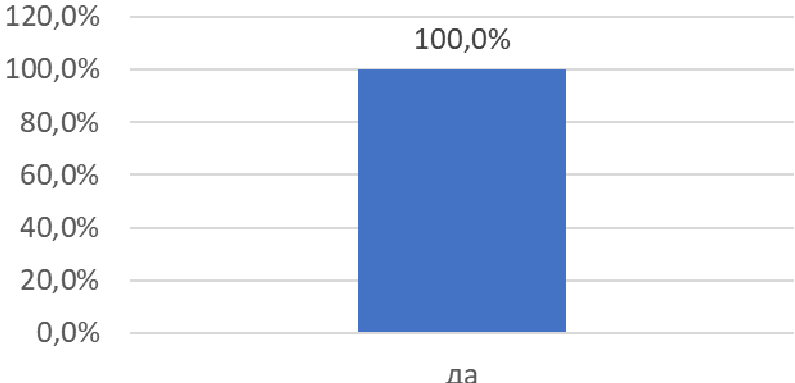
о результатах оценки образовательного процесса со стороны представителей работодателей по ОПОП
40.03.01 Юриспруденция (Юриспруденция; Правоприменительная деятельность)

Сроки проведения исследования – с 13.03.2023г. по 13.04.2023 г.

Метод сбора эмпирических данных – анкетирование.

Результаты опроса

Вопрос	Оценка						
Удовлетворены ли Вы уровнем квалификации выпускников СКСИ и/или обучающихся СКСИ, работающих у Вас в настоящее время на постоянной основе на должностях в соответствии с их образованием?	<table border="1"><thead><tr><th>Категория</th><th>Процент</th></tr></thead><tbody><tr><td>выпускники у нас не работают</td><td>40,0%</td></tr><tr><td>полностью удовлетворен</td><td>60,0%</td></tr></tbody></table>	Категория	Процент	выпускники у нас не работают	40,0%	полностью удовлетворен	60,0%
Категория	Процент						
выпускники у нас не работают	40,0%						
полностью удовлетворен	60,0%						
Рассматриваете ли Вы в качестве возможного кадрового потенциала для Вашего предприятия/ учреждения/ организации выпускников и обучающихся СКСИ?	<table border="1"><thead><tr><th>Категория</th><th>Процент</th></tr></thead><tbody><tr><td>да, рассматриваю</td><td>100,0%</td></tr></tbody></table>	Категория	Процент	да, рассматриваю	100,0%		
Категория	Процент						
да, рассматриваю	100,0%						
Удовлетворены ли Вы уровнем исполнения работ обучающимися СКСИ, проходившими у Вас практику на должностях в соответствии с их образованием?	<table border="1"><thead><tr><th>Категория</th><th>Процент</th></tr></thead><tbody><tr><td>полностью удовлетворен</td><td>60,0%</td></tr><tr><td>удовлетворен, но есть замечания</td><td>40,0%</td></tr></tbody></table>	Категория	Процент	полностью удовлетворен	60,0%	удовлетворен, но есть замечания	40,0%
Категория	Процент						
полностью удовлетворен	60,0%						
удовлетворен, но есть замечания	40,0%						

<p>Примите ли Вы к себе на практику обучающихся СКСИ на должности по их направлениям подготовки?</p>	 <p>A bar chart with a vertical axis labeled from 0,0% to 120,0% in increments of 20,0%. A single blue bar reaches the 100,0% mark. The label 'да, юриспруденция' is centered below the bar.</p> <table border="1"> <thead> <tr> <th>Ответ</th> <th>Процент</th> </tr> </thead> <tbody> <tr> <td>да, юриспруденция</td> <td>100,0%</td> </tr> </tbody> </table>	Ответ	Процент	да, юриспруденция	100,0%
Ответ	Процент				
да, юриспруденция	100,0%				
<p>Взаимодействуете ли Вы с представителями СКСИ по вопросам подбора кадров для Вашей организации?</p>	 <p>A bar chart with a vertical axis labeled from 0,0% to 120,0% in increments of 20,0%. A single blue bar reaches the 100,0% mark. The label 'да' is centered below the bar.</p> <table border="1"> <thead> <tr> <th>Ответ</th> <th>Процент</th> </tr> </thead> <tbody> <tr> <td>да</td> <td>100,0%</td> </tr> </tbody> </table>	Ответ	Процент	да	100,0%
Ответ	Процент				
да	100,0%				