

ОТЧЁТ

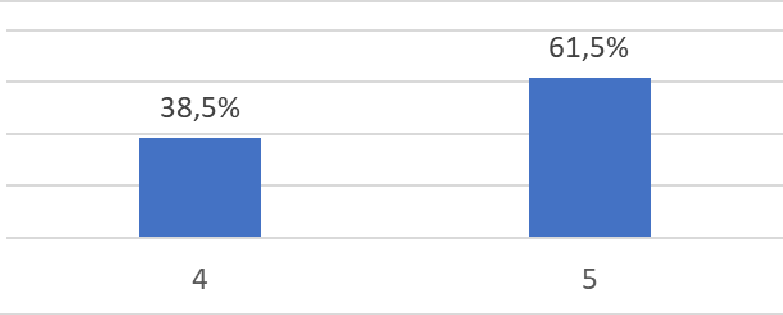
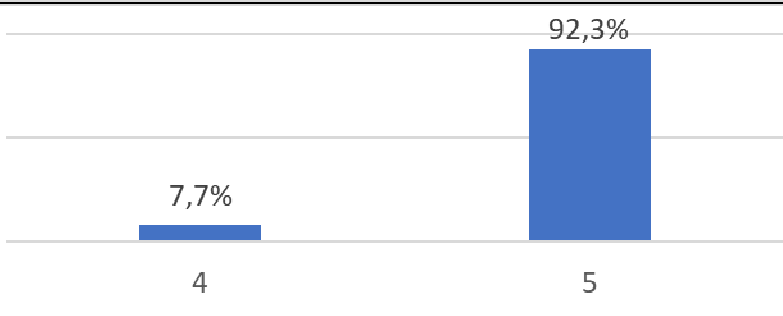
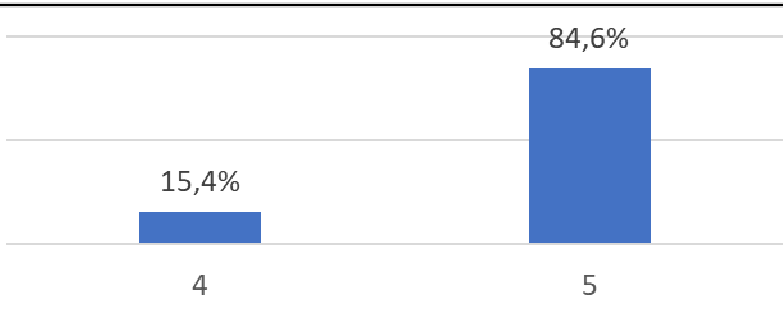
о результатах оценки содержания, организации и качества образования со стороны обучающихся СКСИ по ОПОП
38.03.02 Менеджмент (Менеджмент; Менеджмент организации)

Сроки проведения исследования – с 13.03.2023г. по 13.04.2023 г.

Метод сбора эмпирических данных – анкетирование.

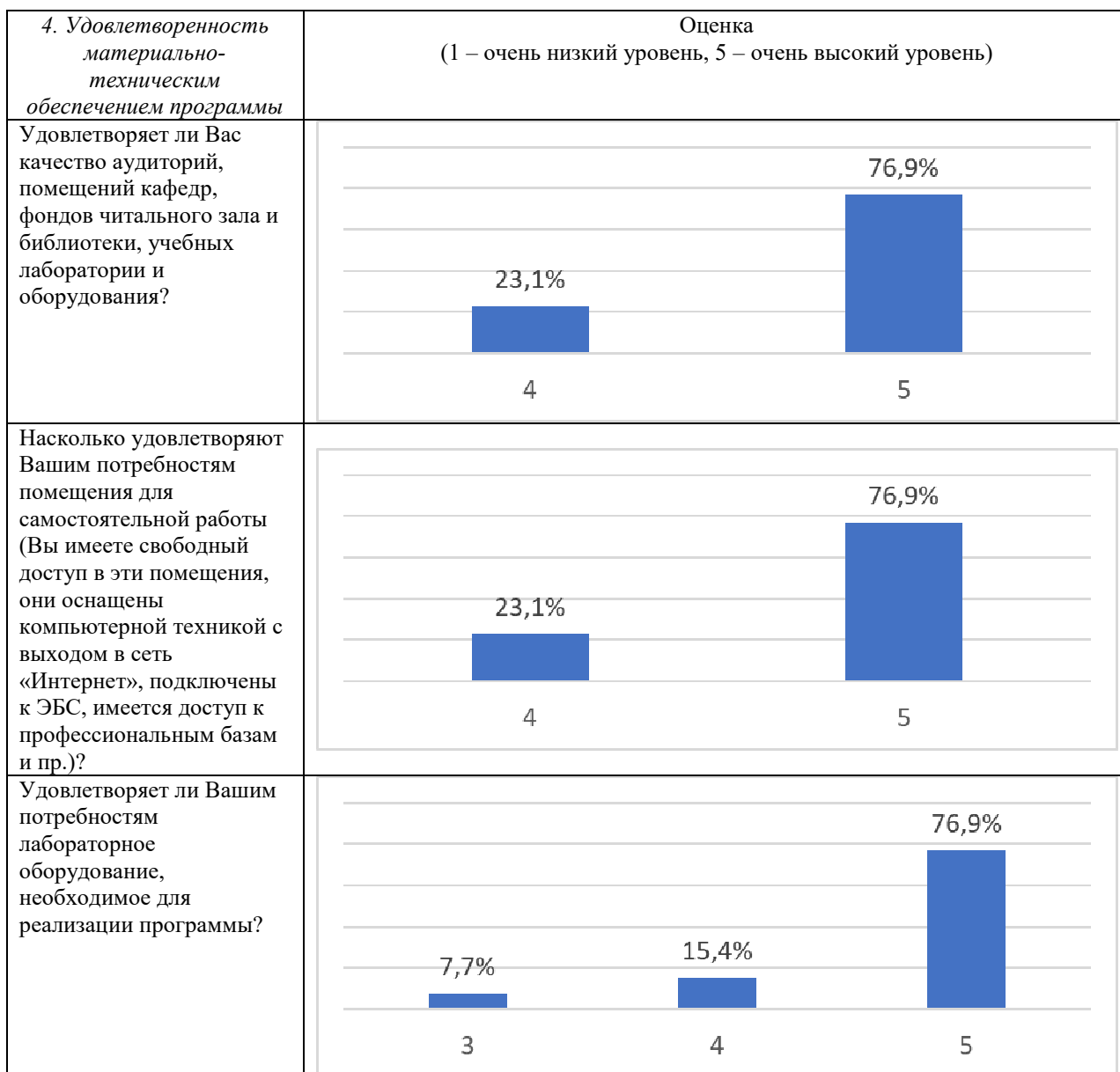
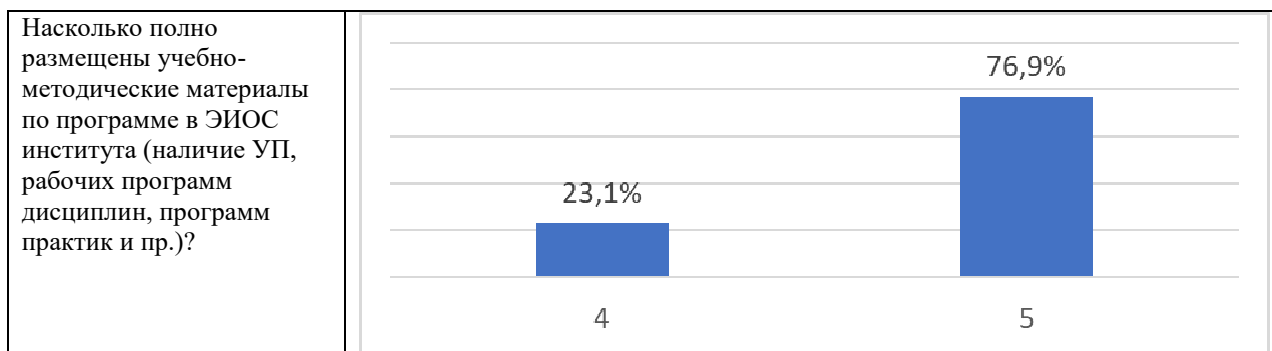
Результаты опроса

Реализация образовательной программы

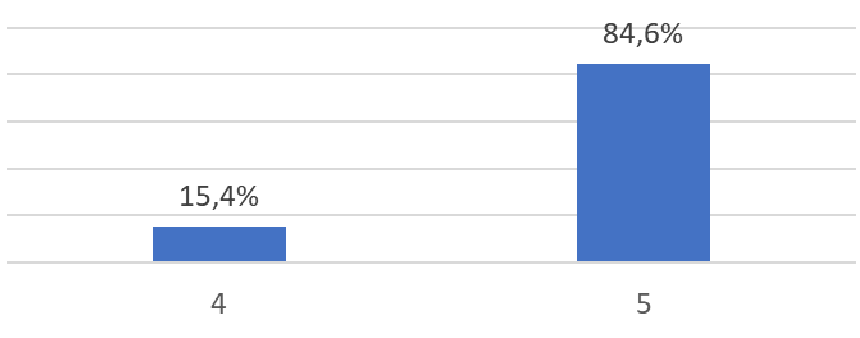
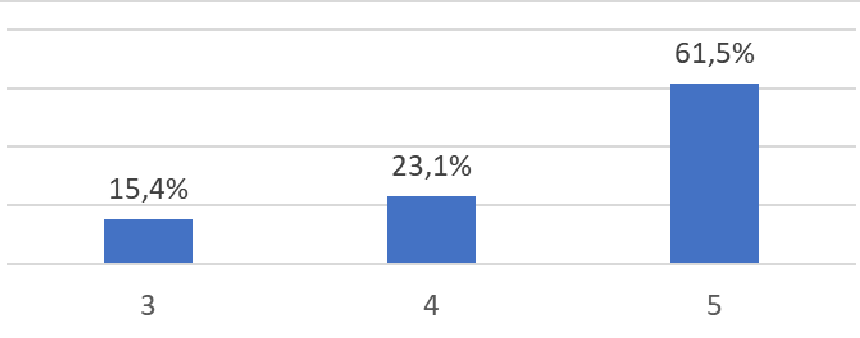
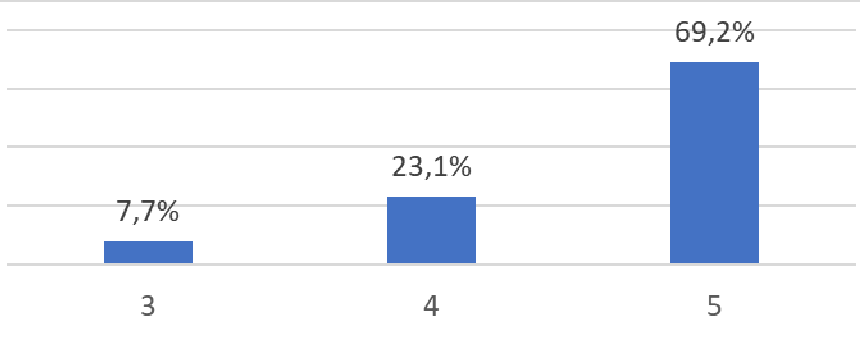
<i>1. Удовлетворенность структурой программы</i>	Оценка (1 – очень низкий уровень, 5 – очень высокий уровень)						
Соответствует ли структура программы Вашим ожиданиям? (присутствуют все дисциплины, изучение которых, по Вашему мнению, необходимо для ведения будущей профессиональной деятельности; нет дублирования дисциплин; нет нарушения логики преподавания дисциплин и т.п.)	 <table border="1"><thead><tr><th>Оценка</th><th>Процент</th></tr></thead><tbody><tr><td>4</td><td>38,5%</td></tr><tr><td>5</td><td>61,5%</td></tr></tbody></table>	Оценка	Процент	4	38,5%	5	61,5%
Оценка	Процент						
4	38,5%						
5	61,5%						
Удовлетворяет ли Вашим потребностям выделяемый объем времени, отведенный на лекционные занятия?	 <table border="1"><thead><tr><th>Оценка</th><th>Процент</th></tr></thead><tbody><tr><td>4</td><td>7,7%</td></tr><tr><td>5</td><td>92,3%</td></tr></tbody></table>	Оценка	Процент	4	7,7%	5	92,3%
Оценка	Процент						
4	7,7%						
5	92,3%						
Насколько полно Вам предоставляется возможность выбора дисциплин?	 <table border="1"><thead><tr><th>Оценка</th><th>Процент</th></tr></thead><tbody><tr><td>4</td><td>15,4%</td></tr><tr><td>5</td><td>84,6%</td></tr></tbody></table>	Оценка	Процент	4	15,4%	5	84,6%
Оценка	Процент						
4	15,4%						
5	84,6%						

2. Удовлетворенность учебно-методическим обеспечением программы	Оценка (1 – очень низкий уровень, 5 – очень высокий уровень)										
Насколько учебный процесс обеспечен учебниками, учебными и методическими пособиями, научной литературой и т.д. в электронной форме?	<table border="1"> <thead> <tr> <th>Оценка</th> <th>Процент</th> </tr> </thead> <tbody> <tr> <td>3</td> <td>15,4%</td> </tr> <tr> <td>4</td> <td>7,7%</td> </tr> <tr> <td>5</td> <td>76,9%</td> </tr> </tbody> </table>	Оценка	Процент	3	15,4%	4	7,7%	5	76,9%		
Оценка	Процент										
3	15,4%										
4	7,7%										
5	76,9%										
Насколько учебный процесс обеспечен учебниками, учебными и методическими пособиями, научной литературой и т.д. в печатной форме?	<table border="1"> <thead> <tr> <th>Оценка</th> <th>Процент</th> </tr> </thead> <tbody> <tr> <td>2</td> <td>7,7%</td> </tr> <tr> <td>3</td> <td>15,4%</td> </tr> <tr> <td>4</td> <td>7,7%</td> </tr> <tr> <td>5</td> <td>69,2%</td> </tr> </tbody> </table>	Оценка	Процент	2	7,7%	3	15,4%	4	7,7%	5	69,2%
Оценка	Процент										
2	7,7%										
3	15,4%										
4	7,7%										
5	69,2%										
Удовлетворяет ли Вашим потребностям литература, имеющаяся в электронно-библиотечных системах института?	<table border="1"> <thead> <tr> <th>Оценка</th> <th>Процент</th> </tr> </thead> <tbody> <tr> <td>3</td> <td>15,4%</td> </tr> <tr> <td>4</td> <td>7,7%</td> </tr> <tr> <td>5</td> <td>76,9%</td> </tr> </tbody> </table>	Оценка	Процент	3	15,4%	4	7,7%	5	76,9%		
Оценка	Процент										
3	15,4%										
4	7,7%										
5	76,9%										
Каково качество сопровождения самостоятельной работы обучающихся, наличие методических материалов и рекомендаций?	<table border="1"> <thead> <tr> <th>Оценка</th> <th>Процент</th> </tr> </thead> <tbody> <tr> <td>3</td> <td>7,7%</td> </tr> <tr> <td>4</td> <td>15,4%</td> </tr> <tr> <td>5</td> <td>76,9%</td> </tr> </tbody> </table>	Оценка	Процент	3	7,7%	4	15,4%	5	76,9%		
Оценка	Процент										
3	7,7%										
4	15,4%										
5	76,9%										

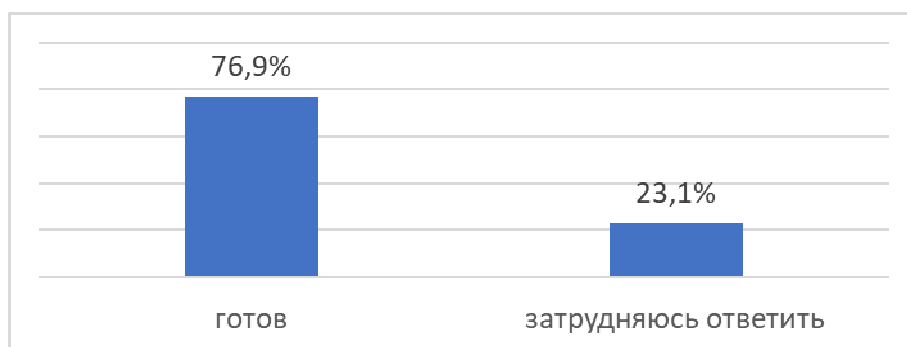
3. Удовлетворенность условиями реализации программы	Оценка (1 – очень низкий уровень, 5 – очень высокий уровень)						
Насколько удовлетворяет Вашим потребностям вся информация, касающаяся учебного процесса, внеучебных мероприятий?	<table border="1"> <tr><th>Оценка</th><th>Процент</th></tr> <tr><td>4</td><td>30,8%</td></tr> <tr><td>5</td><td>69,2%</td></tr> </table>	Оценка	Процент	4	30,8%	5	69,2%
Оценка	Процент						
4	30,8%						
5	69,2%						
Оцените, пожалуйста, качество подключения к ЭБС из любой точки, где есть сеть Интернет как внутри института, так и вне ее	<table border="1"> <tr><th>Оценка</th><th>Процент</th></tr> <tr><td>4</td><td>23,1%</td></tr> <tr><td>5</td><td>76,9%</td></tr> </table>	Оценка	Процент	4	23,1%	5	76,9%
Оценка	Процент						
4	23,1%						
5	76,9%						
Какова Ваша удовлетворенность организацией и проведением практик?	<table border="1"> <tr><th>Оценка</th><th>Процент</th></tr> <tr><td>3</td><td>7,7%</td></tr> <tr><td>5</td><td>92,3%</td></tr> </table>	Оценка	Процент	3	7,7%	5	92,3%
Оценка	Процент						
3	7,7%						
5	92,3%						
Оцените организацию научно-исследовательской деятельности обучающихся (возможность участия в конференциях, семинарах, т.п.)	<table border="1"> <tr><th>Оценка</th><th>Процент</th></tr> <tr><td>4</td><td>7,7%</td></tr> <tr><td>5</td><td>92,3%</td></tr> </table>	Оценка	Процент	4	7,7%	5	92,3%
Оценка	Процент						
4	7,7%						
5	92,3%						
Насколько Вы удовлетворены организацией проведения преподавателями индивидуальных консультаций в ходе семестра/ триместра?	<table border="1"> <tr><th>Оценка</th><th>Процент</th></tr> <tr><td>4</td><td>7,7%</td></tr> <tr><td>5</td><td>92,3%</td></tr> </table>	Оценка	Процент	4	7,7%	5	92,3%
Оценка	Процент						
4	7,7%						
5	92,3%						



5. Общая удовлетворенность качеством предоставления образовательных услуг по программе	Оценка (1 – очень низкий уровень, 5 – очень высокий уровень)								
Предоставляется ли Вам возможность участвовать в формировании своей индивидуальной образовательной программы?	<table border="1"> <thead> <tr> <th>Оценка</th> <th>Процент</th> </tr> </thead> <tbody> <tr> <td>3</td> <td>7,7%</td> </tr> <tr> <td>4</td> <td>23,1%</td> </tr> <tr> <td>5</td> <td>69,2%</td> </tr> </tbody> </table>	Оценка	Процент	3	7,7%	4	23,1%	5	69,2%
Оценка	Процент								
3	7,7%								
4	23,1%								
5	69,2%								
Оцените возможность творческого самовыражения/развития (спортивных, культурных и др. секций)	<table border="1"> <thead> <tr> <th>Оценка</th> <th>Процент</th> </tr> </thead> <tbody> <tr> <td>4</td> <td>23,1%</td> </tr> <tr> <td>5</td> <td>76,9%</td> </tr> </tbody> </table>	Оценка	Процент	4	23,1%	5	76,9%		
Оценка	Процент								
4	23,1%								
5	76,9%								
Оцените оперативность и результативность реагирования на Ваши запросы (на кафедру, в деканат, к руководству института)	<table border="1"> <thead> <tr> <th>Оценка</th> <th>Процент</th> </tr> </thead> <tbody> <tr> <td>4</td> <td>30,8%</td> </tr> <tr> <td>5</td> <td>69,2%</td> </tr> </tbody> </table>	Оценка	Процент	4	30,8%	5	69,2%		
Оценка	Процент								
4	30,8%								
5	69,2%								
Насколько Вы удовлетворены тем, что обучаетесь в данном институте и на данном направлении подготовки (специальности)?	<table border="1"> <thead> <tr> <th>Оценка</th> <th>Процент</th> </tr> </thead> <tbody> <tr> <td>4</td> <td>23,1%</td> </tr> <tr> <td>5</td> <td>76,9%</td> </tr> </tbody> </table>	Оценка	Процент	4	23,1%	5	76,9%		
Оценка	Процент								
4	23,1%								
5	76,9%								
Оцените Вашу удовлетворенность качеством предоставляемых образовательных услуг в целом	<table border="1"> <thead> <tr> <th>Оценка</th> <th>Процент</th> </tr> </thead> <tbody> <tr> <td>4</td> <td>15,4%</td> </tr> <tr> <td>5</td> <td>84,6%</td> </tr> </tbody> </table>	Оценка	Процент	4	15,4%	5	84,6%		
Оценка	Процент								
4	15,4%								
5	84,6%								

6. Удовлетворенность иными условиями	Оценка (1 – очень низкий уровень, 5 – очень высокий уровень)								
Оцените условия для охраны и укрепления здоровья обучающихся	 <table border="1"> <thead> <tr> <th>Оценка</th> <th>Процент</th> </tr> </thead> <tbody> <tr> <td>4</td> <td>15,4%</td> </tr> <tr> <td>5</td> <td>84,6%</td> </tr> </tbody> </table>	Оценка	Процент	4	15,4%	5	84,6%		
Оценка	Процент								
4	15,4%								
5	84,6%								
Оцените условия по организации питания обучающихся	 <table border="1"> <thead> <tr> <th>Оценка</th> <th>Процент</th> </tr> </thead> <tbody> <tr> <td>3</td> <td>15,4%</td> </tr> <tr> <td>4</td> <td>23,1%</td> </tr> <tr> <td>5</td> <td>61,5%</td> </tr> </tbody> </table>	Оценка	Процент	3	15,4%	4	23,1%	5	61,5%
Оценка	Процент								
3	15,4%								
4	23,1%								
5	61,5%								
Оцените наличие возможности оказания психолого-педагогической, медицинской и социальной помощи обучающимся	 <table border="1"> <thead> <tr> <th>Оценка</th> <th>Процент</th> </tr> </thead> <tbody> <tr> <td>3</td> <td>7,7%</td> </tr> <tr> <td>4</td> <td>23,1%</td> </tr> <tr> <td>5</td> <td>69,2%</td> </tr> </tbody> </table>	Оценка	Процент	3	7,7%	4	23,1%	5	69,2%
Оценка	Процент								
3	7,7%								
4	23,1%								
5	69,2%								

7. Готовы ли Вы рекомендовать институт родственникам, друзьям и знакомым?



ОТЧЁТ

о результатах оценки образовательного процесса со стороны педагогических работников
по ОПОП

38.03.02 Менеджмент (Менеджмент; Менеджмент организации)

Сроки проведения исследования – с 13.03.2023г. по 13.04.2023 г.

Метод сбора эмпирических данных – анкетирование.

Результаты опроса

Вопрос	Оценка (1 – очень низкий уровень, 5 – очень высокий уровень)										
Удовлетворены ли Вы качеством аудиторного фонда?	<table border="1"><thead><tr><th>Категория</th><th>Процент</th></tr></thead><tbody><tr><td>полностью удовлетворен</td><td>60,0%</td></tr><tr><td>в большей степени удовлетворен</td><td>25,0%</td></tr><tr><td>в целом удовлетворен, но есть недостатки</td><td>15,0%</td></tr></tbody></table>	Категория	Процент	полностью удовлетворен	60,0%	в большей степени удовлетворен	25,0%	в целом удовлетворен, но есть недостатки	15,0%		
Категория	Процент										
полностью удовлетворен	60,0%										
в большей степени удовлетворен	25,0%										
в целом удовлетворен, но есть недостатки	15,0%										
Удовлетворены ли Вы качеством учебных лабораторий?	<table border="1"><thead><tr><th>Категория</th><th>Процент</th></tr></thead><tbody><tr><td>полностью удовлетворен</td><td>50,0%</td></tr><tr><td>в большей степени удовлетворен</td><td>30,0%</td></tr><tr><td>полностью не удовлетворен</td><td>5,0%</td></tr><tr><td>затрудняюсь ответить</td><td>15,0%</td></tr></tbody></table>	Категория	Процент	полностью удовлетворен	50,0%	в большей степени удовлетворен	30,0%	полностью не удовлетворен	5,0%	затрудняюсь ответить	15,0%
Категория	Процент										
полностью удовлетворен	50,0%										
в большей степени удовлетворен	30,0%										
полностью не удовлетворен	5,0%										
затрудняюсь ответить	15,0%										
Удовлетворены ли Вы качеством оборудования, используемого в учебном процессе?	<table border="1"><thead><tr><th>Категория</th><th>Процент</th></tr></thead><tbody><tr><td>полностью удовлетворен</td><td>50,0%</td></tr><tr><td>в большей степени удовлетворен</td><td>25,0%</td></tr><tr><td>в целом удовлетворен, но есть недостатки</td><td>20,0%</td></tr><tr><td>в большей степени не удовлетворен</td><td>5,0%</td></tr></tbody></table>	Категория	Процент	полностью удовлетворен	50,0%	в большей степени удовлетворен	25,0%	в целом удовлетворен, но есть недостатки	20,0%	в большей степени не удовлетворен	5,0%
Категория	Процент										
полностью удовлетворен	50,0%										
в большей степени удовлетворен	25,0%										
в целом удовлетворен, но есть недостатки	20,0%										
в большей степени не удовлетворен	5,0%										
Удовлетворяет ли Вас качество фондов библиотеки института, в том числе ЭБС?	<table border="1"><thead><tr><th>Категория</th><th>Процент</th></tr></thead><tbody><tr><td>полностью удовлетворен</td><td>65,0%</td></tr><tr><td>в большей степени удовлетворен</td><td>35,0%</td></tr></tbody></table>	Категория	Процент	полностью удовлетворен	65,0%	в большей степени удовлетворен	35,0%				
Категория	Процент										
полностью удовлетворен	65,0%										
в большей степени удовлетворен	35,0%										

<p>Оцените, пожалуйста, качество функционирования ЭИОС</p>	<table border="1"> <thead> <tr> <th>Рейтинг</th> <th>Процент</th> </tr> </thead> <tbody> <tr> <td>3</td> <td>15,0%</td> </tr> <tr> <td>4</td> <td>30,0%</td> </tr> <tr> <td>5</td> <td>55,0%</td> </tr> </tbody> </table>	Рейтинг	Процент	3	15,0%	4	30,0%	5	55,0%
Рейтинг	Процент								
3	15,0%								
4	30,0%								
5	55,0%								
<p>Какова Ваша удовлетворенность условиями работы и услугами, имеющимися в институте?</p>	<table border="1"> <thead> <tr> <th>Категория</th> <th>Процент</th> </tr> </thead> <tbody> <tr> <td>полностью устраивает</td> <td>60,0%</td> </tr> <tr> <td>в целом хорошо, но есть недостатки</td> <td>35,0%</td> </tr> <tr> <td>удовлетворительно</td> <td>5,0%</td> </tr> </tbody> </table>	Категория	Процент	полностью устраивает	60,0%	в целом хорошо, но есть недостатки	35,0%	удовлетворительно	5,0%
Категория	Процент								
полностью устраивает	60,0%								
в целом хорошо, но есть недостатки	35,0%								
удовлетворительно	5,0%								
<p>Оцените, пожалуйста, условия организации образовательного процесса в целом</p>	<table border="1"> <thead> <tr> <th>Рейтинг</th> <th>Процент</th> </tr> </thead> <tbody> <tr> <td>3</td> <td>5,0%</td> </tr> <tr> <td>4</td> <td>30,0%</td> </tr> <tr> <td>5</td> <td>65,0%</td> </tr> </tbody> </table>	Рейтинг	Процент	3	5,0%	4	30,0%	5	65,0%
Рейтинг	Процент								
3	5,0%								
4	30,0%								
5	65,0%								

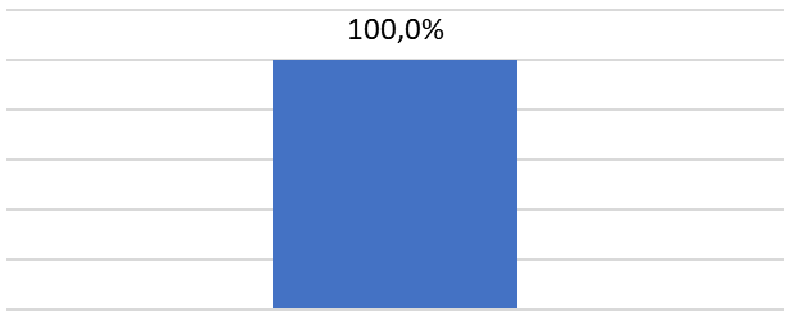
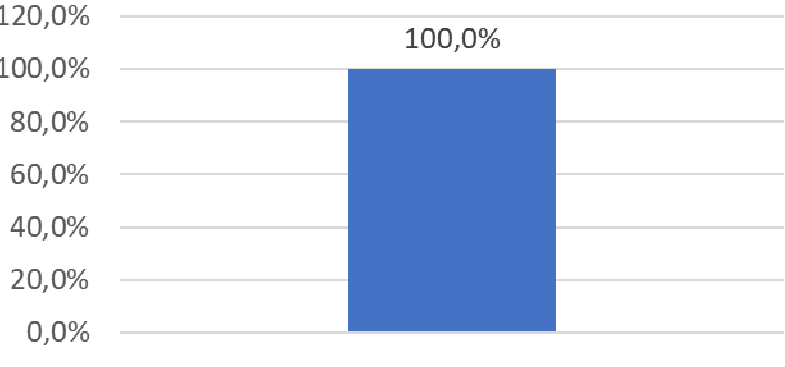
ОТЧЁТ

о результатах оценки образовательного процесса со стороны представителей
работодателей по ОПОП
38.03.02 Менеджмент (Менеджмент; Менеджмент организации)

Сроки проведения исследования – с 13.03.2023г. по 13.04.2023 г.
Метод сбора эмпирических данных – анкетирование.

Результаты опроса

Вопрос	Оценка
Удовлетворены ли Вы уровнем квалификации выпускников СКСИ и/или обучающихся СКСИ, работающих у Вас в настоящее время на постоянной основе на должностях в соответствии с их образованием?	<p>120,0% 100,0% 80,0% 60,0% 40,0% 20,0% 0,0%</p> <p>100,0%</p> <p>полностью удовлетворен</p>
Рассматриваете ли Вы в качестве возможного кадрового потенциала для Вашего предприятия/ учреждения/ организации выпускников и обучающихся СКСИ?	<p>120,0% 100,0% 80,0% 60,0% 40,0% 20,0% 0,0%</p> <p>100,0%</p> <p>да, рассматриваю</p>
Удовлетворены ли Вы уровнем исполнения работ обучающимися СКСИ, проходившими у Вас практику на должностях в соответствии с их образованием?	<p>120,0% 100,0% 80,0% 60,0% 40,0% 20,0% 0,0%</p> <p>100,0%</p> <p>полностью удовлетворен</p>

<p>Примите ли Вы к себе на практику обучающихся СКСИ на должности по их направлениям подготовки?</p>	 <p>A bar chart with a vertical axis and horizontal grid lines. A single blue bar is shown, reaching the top of the chart. The value '100,0%' is printed above the bar. Below the bar, the word 'да' is written.</p> <table border="1"> <thead> <tr> <th>Ответ</th> <th>Процент</th> </tr> </thead> <tbody> <tr> <td>да</td> <td>100,0%</td> </tr> </tbody> </table>	Ответ	Процент	да	100,0%
Ответ	Процент				
да	100,0%				
<p>Взаимодействуете ли Вы с представителями СКСИ по вопросам подбора кадров для Вашей организации?</p>	 <p>A bar chart with a vertical axis labeled from 0,0% to 120,0% in increments of 20,0%. A single blue bar is shown, reaching the 100,0% mark. The value '100,0%' is printed above the bar. Below the bar, the word 'нет' is written.</p> <table border="1"> <thead> <tr> <th>Ответ</th> <th>Процент</th> </tr> </thead> <tbody> <tr> <td>нет</td> <td>100,0%</td> </tr> </tbody> </table>	Ответ	Процент	нет	100,0%
Ответ	Процент				
нет	100,0%				