

РЕЗУЛЬТАТЫ ОПРОСА

обучающихся об удовлетворенности условиями, содержанием, организацией и качеством образовательного процесса в целом по ОПОП

38.03.01 Экономика

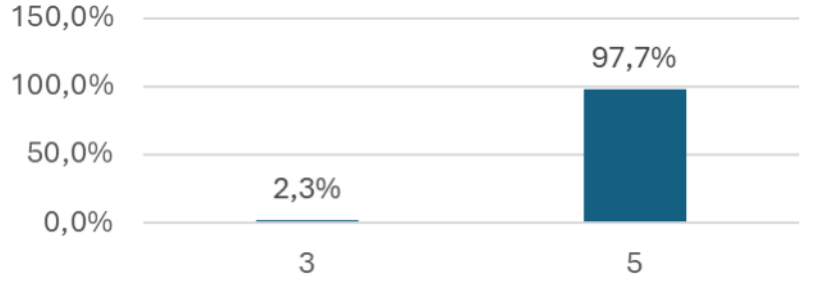
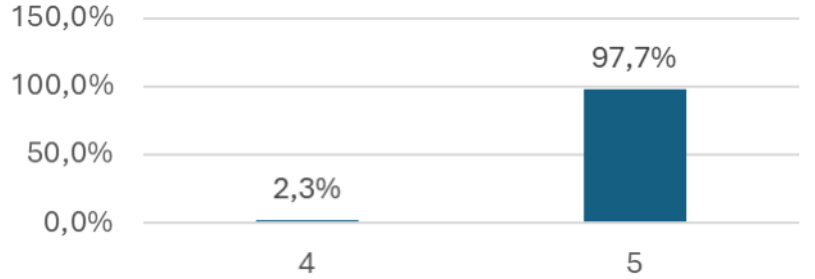
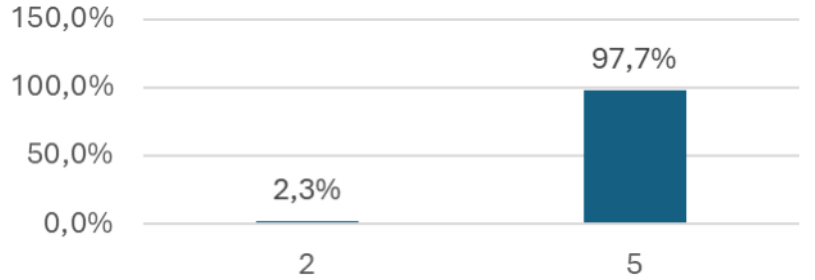
направленность: Бухгалтерский учет, анализ и аудит

Сроки проведения исследования – с 10.02.2026г. по 09.03.2026 г.

Метод сбора эмпирических данных – анкетирование.

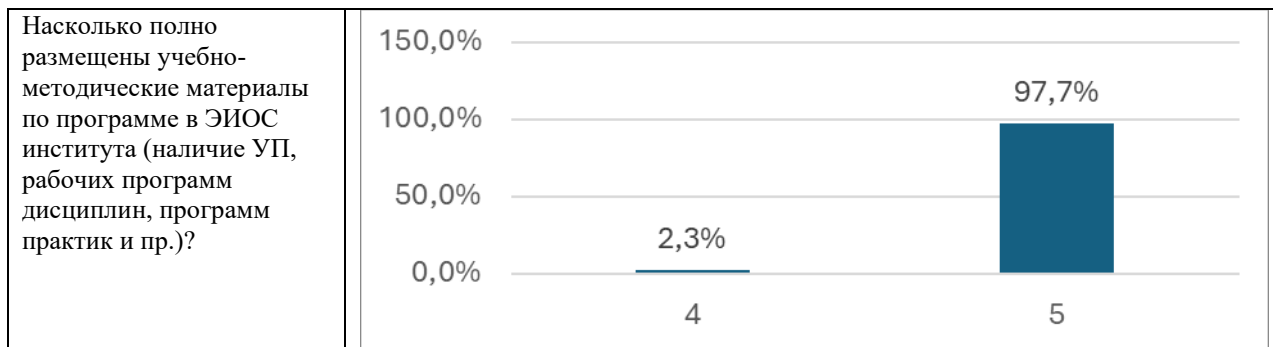
Результаты опроса

Реализация образовательной программы

1. Удовлетворенность структурой программы	Оценка (1 – очень низкий уровень, 5 – очень высокий уровень)						
Соответствует ли структура программы Вашим ожиданиям? (присутствуют все дисциплины, изучение которых, по Вашему мнению, необходимо для ведения будущей профессиональной деятельности; нет дублирования дисциплин; нет нарушения логики преподавания дисциплин и т.п.)	 <table border="1"><thead><tr><th>Оценка</th><th>Процент</th></tr></thead><tbody><tr><td>3</td><td>2,3%</td></tr><tr><td>5</td><td>97,7%</td></tr></tbody></table>	Оценка	Процент	3	2,3%	5	97,7%
Оценка	Процент						
3	2,3%						
5	97,7%						
Удовлетворяет ли Вашим потребностям выделяемый объем времени, отведенный на лекционные занятия?	 <table border="1"><thead><tr><th>Оценка</th><th>Процент</th></tr></thead><tbody><tr><td>4</td><td>2,3%</td></tr><tr><td>5</td><td>97,7%</td></tr></tbody></table>	Оценка	Процент	4	2,3%	5	97,7%
Оценка	Процент						
4	2,3%						
5	97,7%						
Насколько полно Вам предоставляется возможность выбора дисциплин?	 <table border="1"><thead><tr><th>Оценка</th><th>Процент</th></tr></thead><tbody><tr><td>2</td><td>2,3%</td></tr><tr><td>5</td><td>97,7%</td></tr></tbody></table>	Оценка	Процент	2	2,3%	5	97,7%
Оценка	Процент						
2	2,3%						
5	97,7%						

2. Удовлетворенность учебно-методическим обеспечением программы	Оценка (1 – очень низкий уровень, 5 – очень высокий уровень)						
Насколько учебный процесс обеспечен учебниками, учебными и методическими пособиями, научной литературой и т.д. в электронной форме?	<table border="1"> <thead> <tr> <th>Оценка</th> <th>Процент</th> </tr> </thead> <tbody> <tr> <td>4</td> <td>2,3%</td> </tr> <tr> <td>5</td> <td>97,7%</td> </tr> </tbody> </table>	Оценка	Процент	4	2,3%	5	97,7%
Оценка	Процент						
4	2,3%						
5	97,7%						
Насколько учебный процесс обеспечен учебниками, учебными и методическими пособиями, научной литературой и т.д. в печатной форме?	<table border="1"> <thead> <tr> <th>Оценка</th> <th>Процент</th> </tr> </thead> <tbody> <tr> <td>4</td> <td>2,3%</td> </tr> <tr> <td>5</td> <td>97,7%</td> </tr> </tbody> </table>	Оценка	Процент	4	2,3%	5	97,7%
Оценка	Процент						
4	2,3%						
5	97,7%						
Удовлетворяет ли Вашим потребностям литература, имеющаяся в электронно-библиотечных системах института?	<table border="1"> <thead> <tr> <th>Оценка</th> <th>Процент</th> </tr> </thead> <tbody> <tr> <td>5</td> <td>100,0%</td> </tr> </tbody> </table>	Оценка	Процент	5	100,0%		
Оценка	Процент						
5	100,0%						
Каково качество сопровождения самостоятельной работы обучающихся, наличие методических материалов и рекомендаций?	<table border="1"> <thead> <tr> <th>Оценка</th> <th>Процент</th> </tr> </thead> <tbody> <tr> <td>5</td> <td>100,0%</td> </tr> </tbody> </table>	Оценка	Процент	5	100,0%		
Оценка	Процент						
5	100,0%						

3. Удовлетворенность условиями реализации программы	Оценка (1 – очень низкий уровень, 5 – очень высокий уровень)								
Насколько удовлетворяет Вашим потребностям вся информация, касающаяся учебного процесса, внеучебных мероприятий?	<table border="1"> <thead> <tr> <th>Оценка</th> <th>Процент</th> </tr> </thead> <tbody> <tr> <td>4</td> <td>2,3%</td> </tr> <tr> <td>5</td> <td>97,7%</td> </tr> </tbody> </table>	Оценка	Процент	4	2,3%	5	97,7%		
Оценка	Процент								
4	2,3%								
5	97,7%								
Оцените, пожалуйста, качество подключения к ЭБС из любой точки, где есть сеть Интернет как внутри института, так и вне ее	<table border="1"> <thead> <tr> <th>Оценка</th> <th>Процент</th> </tr> </thead> <tbody> <tr> <td>5</td> <td>100,0%</td> </tr> </tbody> </table>	Оценка	Процент	5	100,0%				
Оценка	Процент								
5	100,0%								
Какова Ваша удовлетворенность организацией и проведением практик?	<table border="1"> <thead> <tr> <th>Оценка</th> <th>Процент</th> </tr> </thead> <tbody> <tr> <td>3</td> <td>2,3%</td> </tr> <tr> <td>4</td> <td>2,3%</td> </tr> <tr> <td>5</td> <td>95,5%</td> </tr> </tbody> </table>	Оценка	Процент	3	2,3%	4	2,3%	5	95,5%
Оценка	Процент								
3	2,3%								
4	2,3%								
5	95,5%								
Оцените организацию научно-исследовательской деятельности обучающихся (возможность участия в конференциях, семинарах, т.п.)	<table border="1"> <thead> <tr> <th>Оценка</th> <th>Процент</th> </tr> </thead> <tbody> <tr> <td>4</td> <td>2,3%</td> </tr> <tr> <td>5</td> <td>97,7%</td> </tr> </tbody> </table>	Оценка	Процент	4	2,3%	5	97,7%		
Оценка	Процент								
4	2,3%								
5	97,7%								
Насколько Вы удовлетворены организацией проведения преподавателями индивидуальных консультаций в ходе семестра/ триместра?	<table border="1"> <thead> <tr> <th>Оценка</th> <th>Процент</th> </tr> </thead> <tbody> <tr> <td>5</td> <td>100,0%</td> </tr> </tbody> </table>	Оценка	Процент	5	100,0%				
Оценка	Процент								
5	100,0%								

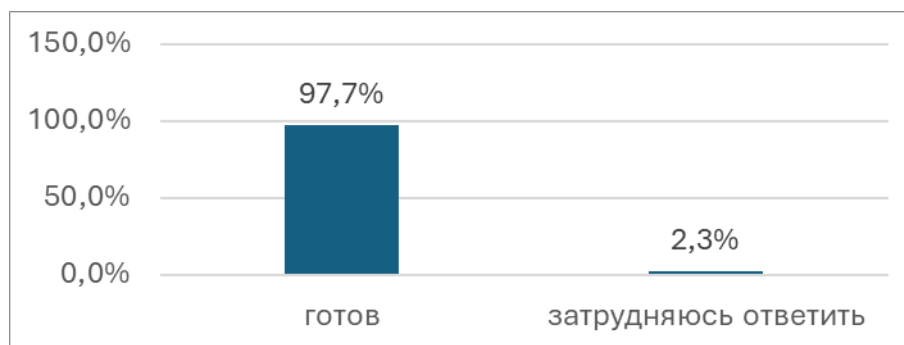


<p>4. Удовлетворенность материально-техническим обеспечением программы</p>	<p>Оценка (1 – очень низкий уровень, 5 – очень высокий уровень)</p>				
<p>Удовлетворяет ли Вас качество аудиторий, помещений кафедр, фондов читального зала и библиотеки, учебных лаборатории и оборудования?</p>	<table border="1"> <thead> <tr> <th>Оценка</th> <th>Процент</th> </tr> </thead> <tbody> <tr> <td>5</td> <td>100,0%</td> </tr> </tbody> </table>	Оценка	Процент	5	100,0%
Оценка	Процент				
5	100,0%				
<p>Насколько удовлетворяют Вашим потребностям помещения для самостоятельной работы (Вы имеете свободный доступ в эти помещения, они оснащены компьютерной техникой с выходом в сеть «Интернет», подключены к ЭБС, имеется доступ к профессиональным базам и пр.)?</p>	<table border="1"> <thead> <tr> <th>Оценка</th> <th>Процент</th> </tr> </thead> <tbody> <tr> <td>5</td> <td>100,0%</td> </tr> </tbody> </table>	Оценка	Процент	5	100,0%
Оценка	Процент				
5	100,0%				
<p>Удовлетворяет ли Вашим потребностям лабораторное оборудование, необходимое для реализации программы?</p>	<table border="1"> <thead> <tr> <th>Оценка</th> <th>Процент</th> </tr> </thead> <tbody> <tr> <td>5</td> <td>100,0%</td> </tr> </tbody> </table>	Оценка	Процент	5	100,0%
Оценка	Процент				
5	100,0%				

5. Общая удовлетворенность качеством предоставления образовательных услуг по программе	Оценка (1 – очень низкий уровень, 5 – очень высокий уровень)						
Предоставляется ли Вам возможность участвовать в формировании своей индивидуальной образовательной программы?	<table border="1"> <thead> <tr> <th>Оценка</th> <th>Процент</th> </tr> </thead> <tbody> <tr> <td>4</td> <td>2,3%</td> </tr> <tr> <td>5</td> <td>97,7%</td> </tr> </tbody> </table>	Оценка	Процент	4	2,3%	5	97,7%
Оценка	Процент						
4	2,3%						
5	97,7%						
Оцените возможность творческого самовыражения/развития (спортивных, культурных и др. секций)	<table border="1"> <thead> <tr> <th>Оценка</th> <th>Процент</th> </tr> </thead> <tbody> <tr> <td>4</td> <td>2,3%</td> </tr> <tr> <td>5</td> <td>97,7%</td> </tr> </tbody> </table>	Оценка	Процент	4	2,3%	5	97,7%
Оценка	Процент						
4	2,3%						
5	97,7%						
Оцените оперативность и результативность реагирования на Ваши запросы (на кафедру, в деканат, к руководству института)	<table border="1"> <thead> <tr> <th>Оценка</th> <th>Процент</th> </tr> </thead> <tbody> <tr> <td>5</td> <td>100,0%</td> </tr> </tbody> </table>	Оценка	Процент	5	100,0%		
Оценка	Процент						
5	100,0%						
Насколько Вы удовлетворены тем, что обучаетесь в данном институте и на данном направлении подготовки (специальности)?	<table border="1"> <thead> <tr> <th>Оценка</th> <th>Процент</th> </tr> </thead> <tbody> <tr> <td>5</td> <td>100,0%</td> </tr> </tbody> </table>	Оценка	Процент	5	100,0%		
Оценка	Процент						
5	100,0%						
Оцените Вашу удовлетворенность качеством предоставляемых образовательных услуг в целом	<table border="1"> <thead> <tr> <th>Оценка</th> <th>Процент</th> </tr> </thead> <tbody> <tr> <td>5</td> <td>100,0%</td> </tr> </tbody> </table>	Оценка	Процент	5	100,0%		
Оценка	Процент						
5	100,0%						

6. Удовлетворенность иными условиями	Оценка (1 – очень низкий уровень, 5 – очень высокий уровень)												
Оцените условия для охраны и укрепления здоровья обучающихся	<table border="1"> <tr><th>Оценка</th><th>Процент</th></tr> <tr><td>4</td><td>6,8%</td></tr> <tr><td>5</td><td>93,2%</td></tr> </table>	Оценка	Процент	4	6,8%	5	93,2%						
Оценка	Процент												
4	6,8%												
5	93,2%												
Оцените условия по организации питания обучающихся	<table border="1"> <tr><th>Оценка</th><th>Процент</th></tr> <tr><td>1</td><td>27,3%</td></tr> <tr><td>2</td><td>25,0%</td></tr> <tr><td>3</td><td>4,5%</td></tr> <tr><td>4</td><td>6,8%</td></tr> <tr><td>5</td><td>36,4%</td></tr> </table>	Оценка	Процент	1	27,3%	2	25,0%	3	4,5%	4	6,8%	5	36,4%
Оценка	Процент												
1	27,3%												
2	25,0%												
3	4,5%												
4	6,8%												
5	36,4%												
Оцените наличие возможности оказания психолого-педагогической, медицинской и социальной помощи обучающимся	<table border="1"> <tr><th>Оценка</th><th>Процент</th></tr> <tr><td>1</td><td>2,3%</td></tr> <tr><td>4</td><td>11,4%</td></tr> <tr><td>5</td><td>86,4%</td></tr> </table>	Оценка	Процент	1	2,3%	4	11,4%	5	86,4%				
Оценка	Процент												
1	2,3%												
4	11,4%												
5	86,4%												

7. Готовы ли Вы рекомендовать институт родственникам, друзьям и знакомым?



РЕЗУЛЬТАТЫ ОПРОСА

педагогических и научных работников об удовлетворенности условиями и организацией образовательной деятельности в рамках реализации ОПОП

38.03.01 Экономика


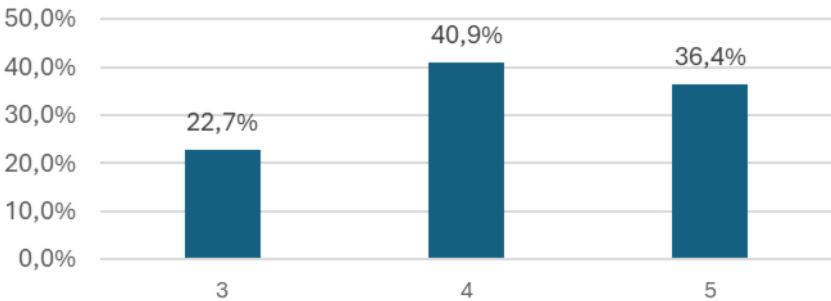
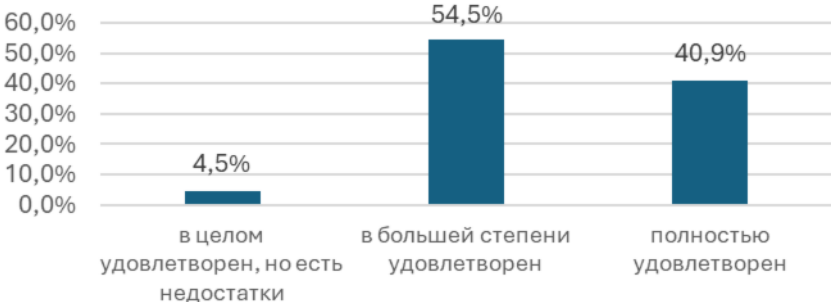
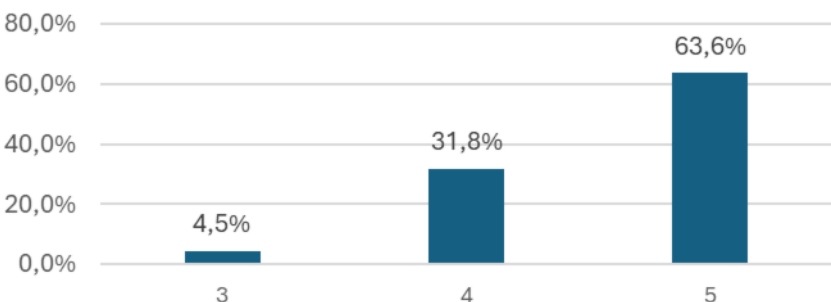
направленность: Бухгалтерский учет, анализ и аудит

Сроки проведения исследования – с 10.02.2026г. по 09.03.2026г.

Метод сбора эмпирических данных – анкетирование.

Результаты опроса

Вопрос	Оценка (1 – очень низкий уровень, 5 – очень высокий уровень)								
Всегда ли доступна Вам вся необходимая информация, касающаяся учебного процесса, внеучебных мероприятий?	<table border="1"> <tr> <td>да, но не всегда</td> <td>9,1%</td> </tr> <tr> <td>да, всегда</td> <td>90,9%</td> </tr> </table>	да, но не всегда	9,1%	да, всегда	90,9%				
да, но не всегда	9,1%								
да, всегда	90,9%								
Удовлетворены ли Вы качеством аудиторного фонда?	<table border="1"> <tr> <td>в целом удовлетворен, но есть недостатки</td> <td>31,8%</td> </tr> <tr> <td>в большей степени удовлетворен</td> <td>31,8%</td> </tr> <tr> <td>полностью удовлетворен</td> <td>36,4%</td> </tr> </table>	в целом удовлетворен, но есть недостатки	31,8%	в большей степени удовлетворен	31,8%	полностью удовлетворен	36,4%		
в целом удовлетворен, но есть недостатки	31,8%								
в большей степени удовлетворен	31,8%								
полностью удовлетворен	36,4%								
Удовлетворены ли Вы качеством учебных лабораторий?	<table border="1"> <tr> <td>затрудняюсь ответить</td> <td>9,1%</td> </tr> <tr> <td>в целом удовлетворен, но есть недостатки</td> <td>18,2%</td> </tr> <tr> <td>в большей степени удовлетворен</td> <td>40,9%</td> </tr> <tr> <td>полностью удовлетворен</td> <td>31,8%</td> </tr> </table>	затрудняюсь ответить	9,1%	в целом удовлетворен, но есть недостатки	18,2%	в большей степени удовлетворен	40,9%	полностью удовлетворен	31,8%
затрудняюсь ответить	9,1%								
в целом удовлетворен, но есть недостатки	18,2%								
в большей степени удовлетворен	40,9%								
полностью удовлетворен	31,8%								
Удовлетворены ли Вы качеством оборудования, используемого в учебном процессе?	<table border="1"> <tr> <td>в целом удовлетворен, но есть недостатки</td> <td>31,8%</td> </tr> <tr> <td>в большей степени удовлетворен</td> <td>36,4%</td> </tr> <tr> <td>полностью удовлетворен</td> <td>31,8%</td> </tr> </table>	в целом удовлетворен, но есть недостатки	31,8%	в большей степени удовлетворен	36,4%	полностью удовлетворен	31,8%		
в целом удовлетворен, но есть недостатки	31,8%								
в большей степени удовлетворен	36,4%								
полностью удовлетворен	31,8%								

<p>Удовлетворяет ли Вас качество фондов библиотеки института, в том числе ЭБС?</p>	 <table border="1"> <thead> <tr> <th>Уровень удовлетворенности</th> <th>Процент</th> </tr> </thead> <tbody> <tr> <td>в целом удовлетворен, но есть недостатки</td> <td>9,1%</td> </tr> <tr> <td>в большей степени удовлетворен</td> <td>27,3%</td> </tr> <tr> <td>полностью удовлетворен</td> <td>63,6%</td> </tr> </tbody> </table>	Уровень удовлетворенности	Процент	в целом удовлетворен, но есть недостатки	9,1%	в большей степени удовлетворен	27,3%	полностью удовлетворен	63,6%
Уровень удовлетворенности	Процент								
в целом удовлетворен, но есть недостатки	9,1%								
в большей степени удовлетворен	27,3%								
полностью удовлетворен	63,6%								
<p>Оцените, пожалуйста, качество функционирования ЭИОС</p>	 <table border="1"> <thead> <tr> <th>Оценка</th> <th>Процент</th> </tr> </thead> <tbody> <tr> <td>3</td> <td>22,7%</td> </tr> <tr> <td>4</td> <td>40,9%</td> </tr> <tr> <td>5</td> <td>36,4%</td> </tr> </tbody> </table>	Оценка	Процент	3	22,7%	4	40,9%	5	36,4%
Оценка	Процент								
3	22,7%								
4	40,9%								
5	36,4%								
<p>Какова Ваша удовлетворенность условиями работы и услугами, имеющимися в институте?</p>	 <table border="1"> <thead> <tr> <th>Уровень удовлетворенности</th> <th>Процент</th> </tr> </thead> <tbody> <tr> <td>в целом удовлетворен, но есть недостатки</td> <td>4,5%</td> </tr> <tr> <td>в большей степени удовлетворен</td> <td>54,5%</td> </tr> <tr> <td>полностью удовлетворен</td> <td>40,9%</td> </tr> </tbody> </table>	Уровень удовлетворенности	Процент	в целом удовлетворен, но есть недостатки	4,5%	в большей степени удовлетворен	54,5%	полностью удовлетворен	40,9%
Уровень удовлетворенности	Процент								
в целом удовлетворен, но есть недостатки	4,5%								
в большей степени удовлетворен	54,5%								
полностью удовлетворен	40,9%								
<p>Оцените, пожалуйста, условия организации образовательного процесса в целом</p>	 <table border="1"> <thead> <tr> <th>Оценка</th> <th>Процент</th> </tr> </thead> <tbody> <tr> <td>3</td> <td>4,5%</td> </tr> <tr> <td>4</td> <td>31,8%</td> </tr> <tr> <td>5</td> <td>63,6%</td> </tr> </tbody> </table>	Оценка	Процент	3	4,5%	4	31,8%	5	63,6%
Оценка	Процент								
3	4,5%								
4	31,8%								
5	63,6%								

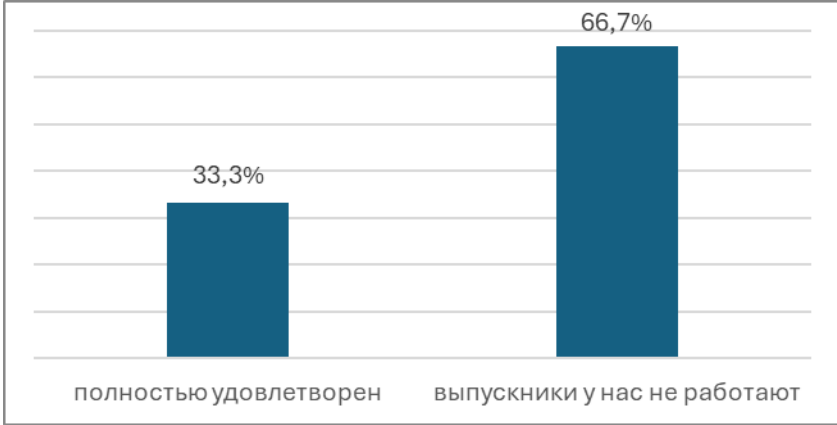

РЕЗУЛЬТАТЫ ОПРОСА

работодателей и (или) их объединений, иных юридических и (или) физических лиц об удовлетворенности качеством образования по ОПОП 38.03.01 Экономика

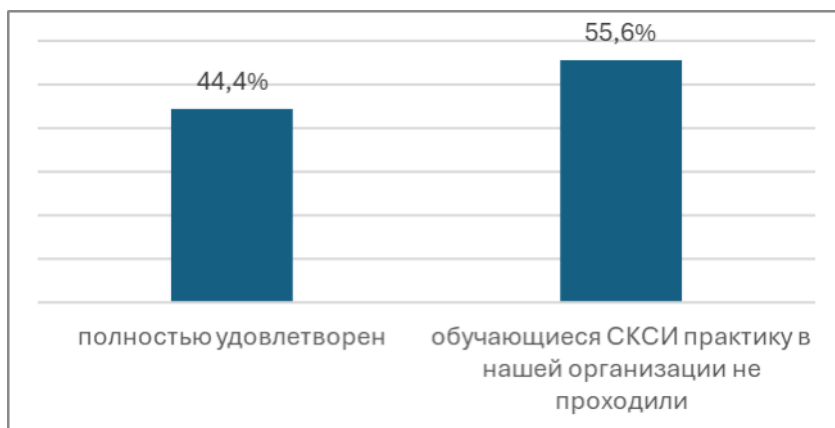
Сроки проведения исследования – с 10.02.2026 по 09.03.2026

Метод сбора эмпирических данных – анкетирование.

Результаты опроса

Вопрос	Оценка						
Удовлетворены ли Вы уровнем квалификации выпускников СКСИ и/или обучающихся СКСИ, работающих у Вас в настоящее время на постоянной основе на должностях в соответствии с их образованием?	 <table border="1"><thead><tr><th>Оценка</th><th>Процент</th></tr></thead><tbody><tr><td>полностью удовлетворен</td><td>33,3%</td></tr><tr><td>выпускники у нас не работают</td><td>66,7%</td></tr></tbody></table>	Оценка	Процент	полностью удовлетворен	33,3%	выпускники у нас не работают	66,7%
Оценка	Процент						
полностью удовлетворен	33,3%						
выпускники у нас не работают	66,7%						
Рассматриваете ли Вы в качестве возможного кадрового потенциала для Вашего предприятия/ учреждения/ организации выпускников и обучающихся СКСИ?	 <table border="1"><thead><tr><th>Оценка</th><th>Процент</th></tr></thead><tbody><tr><td>Да</td><td>100,0%</td></tr></tbody></table>	Оценка	Процент	Да	100,0%		
Оценка	Процент						
Да	100,0%						

Удовлетворены ли Вы уровнем исполнения работ обучающимися СКСИ, проходившими у Вас практику на должностях в соответствии с их образованием?



На формирование каких навыков выпускников нужно особенно обратить внимание при реализации образовательной программы? (не более 3-х)



Какие профессиональные качества выпускников Вас интересуют больше всего? (не более 3-х)



Приглашали ли Вас как работодателя на учебные мероприятия в СКСИ?

